

## Guida all'utilizzo del servizio Esse3Pa - Iuav

Esse3PA è l'applicativo che consente, alle Pubbliche Amministrazioni e ai gestori di servizi interessati all'utilizzo del servizio, di verificare l'autenticità delle dichiarazioni sostitutive di autocertificazione fornite degli studenti o dai laureati Iuav stampate dai servizi online dell'Ateneo, oppure richiamare i dati dei laureati e degli iscritti Iuav anche con il solo utilizzo del codice fiscale.

Possono accedere coloro che hanno sottoscritto l'accordo con l'Università Iuav

### ACCESSO AL SISTEMA

Collegarsi all'area riservata dello Sportello Internet, raggiungibile alla pagina web <https://iuav.esse3.cineca.it/>

Selezionando il link **Login** visualizzabile selezionando l'icona **Menu** posta in alto a destra della pagina

Università Iuav di Venezia

**SPORTELLO INTERNET**

**Home page SpIn**

Benvenuto nell'area web dedicata ai servizi agli studenti. Per iscriversi ai concorsi di ammissione o immatricolarsi è necessario procedere alla registrazione: menù / registrazione. Successivamente, eseguendo un login, sarà possibile navigare tra le funzionalità previste e iscriversi ai concorsi o corsi desiderati.

Prima di proseguire, leggi gli avvisi nella **Bacheca Messaggi - Avvisi**.

Bacheca Messaggi - Avvisi

Da	Oggetto
spin.privacy@iuav.it	<a href="#">Consenso trattamento dati</a>

Home Sedi Biblioteche

Informativa utilizzo cookie | © CINECA

Si inseriscono le credenziali assegnate e si seleziona il pulsante 'Procedi'

Università Iuav di Venezia

## autenticazione centralizzata

La risorsa alla quale stai accedendo richiede l'autenticazione presso la tua organizzazione. I servizi a cui da questa pagina viene fornito accesso non sono necessariamente erogati/realizzati dallo Iuav.

**Attenzione:** per la tua sicurezza è opportuno che verifichi ogni volta che inserisci le credenziali in questo sistema di autenticazione che la URL di questo sito sia <https://idp.iuav.it> e che il certificato sia valido.

Provenienza della richiesta: Esse3 PROD  
Sistema Esse3 - Ambiente di produzione

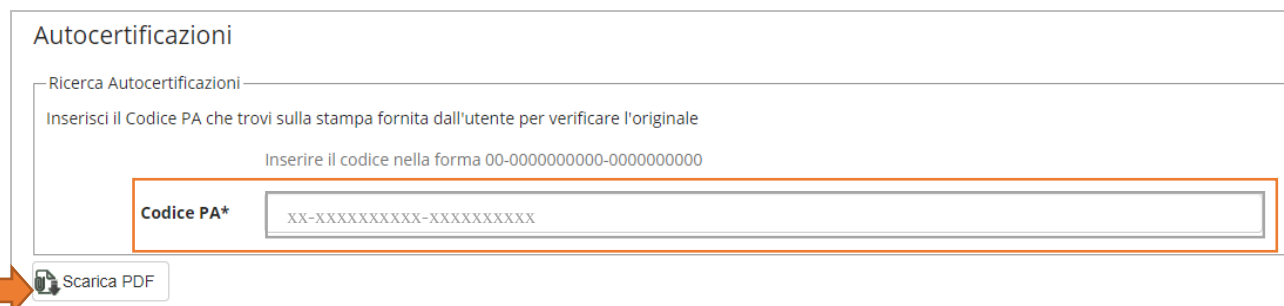
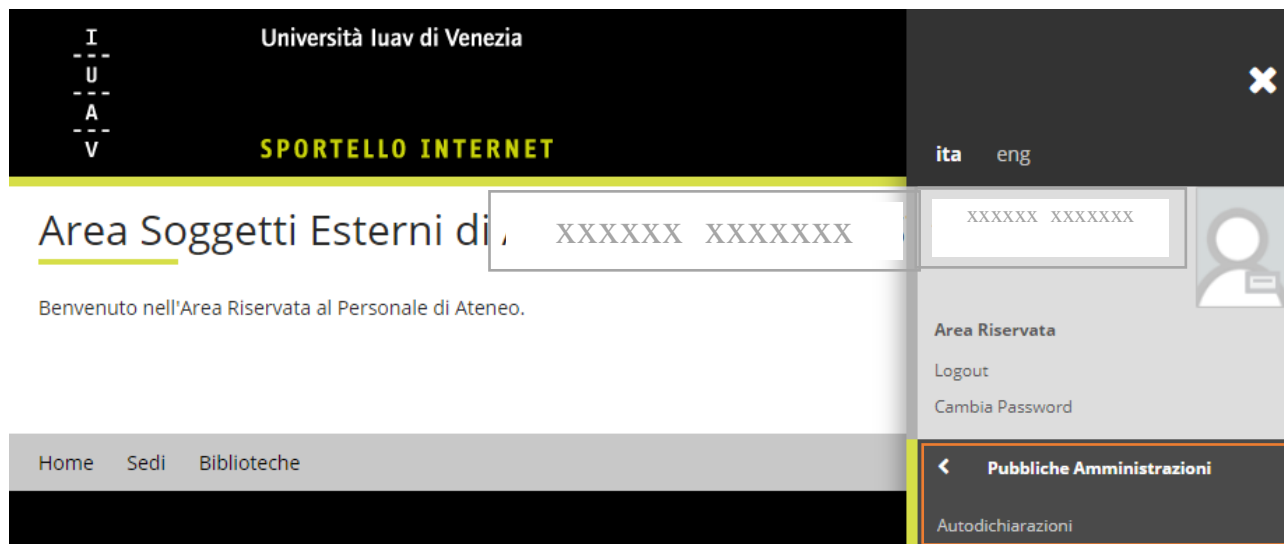
**Login**

Nome utente

Password

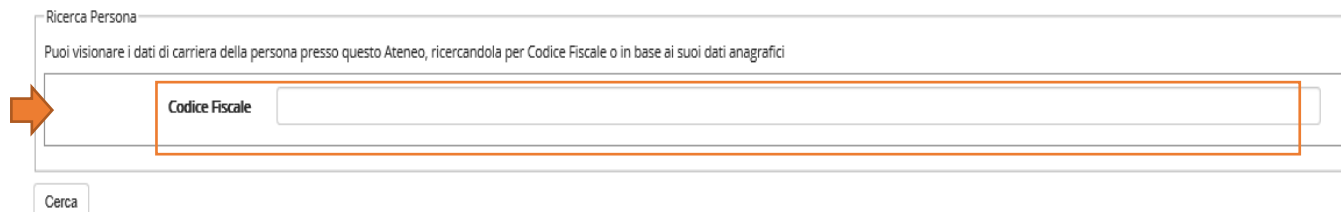
**Procedi**

Si accede così alla propria area riservata e, selezionando l'icona Menu sempre posta in alto a destra, si attiva il menu, 'Pubbliche amministrazioni' e poi 'Autodichiarazioni'



Il sistema permette di scaricare la **copia dell'attestazione** fornita dallo studente o dal laureato. Dopo aver inserito il codice PA, stampato il alto a destra nell'autodichiarazione, si seleziona 'Scarica PDF' per averne copia

Oppure di inserire il codice fiscale e visualizzare le informazioni presenti in banca dati, diversificate per profilo utente



Dalla stessa icona **Menu** posta in alto a destra della pagina è possibile modificare la password assegnata.