

G79 – Urbanistica e Pianificazione del territorio

Iscrizione ai corsi

L'iscrizione ai corsi avviene d'ufficio. Il Servizio Gestione Didattica dei corsi di studio provvederà ad inviare la lista con i vostri nominativi e recapiti al corpo docente. Per tutti i corsi opzionali le iscrizioni si effettuano direttamente in aula il primo giorno di lezione.

Reperire informazioni sulla didattica

Il Manifesto degli studi a.a 2023/2024, pubblicato nella pagina web del corso di studio, è lo strumento principale per conoscere il percorso formativo che dovrete seguire. Ogni anno viene pubblicato un nuovo Manifesto che contiene le direttive e il piano di studi che sono validi esclusivamente per coloro che si immatricolano in quell'anno accademico e che varrà per tutta la durata della propria carriera, fino al conseguimento del titolo.

Questo il vostro [Manifesto degli studi a.a. 2023-2024](#) .

Va posta particolare attenzione alle tabelle:

- 1) **Quadro di sintesi** (pagine 8 e 9), che mostra:
 - la suddivisione delle attività formative in TAF (Tipologia Attività Formativa: B - caratterizzanti, C – affini e integrative, D – a scelta dello studente, E – prova finale e lingua inglese, F - tirocinio);
 - la sotto-suddivisione delle TAF in Ambiti disciplinari.

Nella stessa tabella sono indicati il numero di crediti e il numero di esami che dovrete conseguire in ciascuna TAF/ambito per ottenere il titolo di studio.

- 2) **Quadro di dettaglio** (pagine 10 e 11), dove sono specificati, per ciascuna tipologia di attività formativa (TAF) e ambito, gli esami che devono essere sostenuti (con indicati i relativi crediti o CFU) per poter conseguire il diploma di laurea: con questa tabella è possibile vedere gli insegnamenti di tutti gli anni di corso, consultando l'anno in cui sono programmati (se del primo anno, allora si svolgeranno nel 2023/24, se del secondo nel 2024/25). Questa tabella del Manifesto degli studi 2023/2024 sarà il vostro punto di riferimento per tutta la durata della vostra carriera magistrale.
- 3) **Offerta Formativa a.a. 2023-24** (pagine 12 e 13), che va consultata per capire quali insegnamenti sono attivati e quindi frequentabili per l'a.a. in partenza e risulta particolarmente utile per pianificare le attività che si intendono seguire nell'anno in corso.

Per completare i **crediti in Tipologia D** (a scelta dello studente), è possibile:

- Frequentare corsi di tipologia D offerti dal proprio piano di studio;
- attingere dall'offerta formativa di tutti gli altri corsi di studio dell'Ateneo di secondo livello, ad esclusione degli insegnamenti offerti in tipologia E di qualsiasi corso di studio. A prescindere dalla TAF di afferenza del corso che offre l'attività, l'insegnamento verrà riconosciuto in tipologia D;
- frequentare gli insegnamenti e sostenere gli esami delle attività formative presenti nell'altro curriculum del vostro corso di studio, nei limiti dei vincoli numerici di accesso.
- attingere dalle attività fuori offerta pubblicate nel sito luav:
(<http://www.iuav.it/Didattica1/workshop-e/>).

Altre opzioni per ottenere cfu in Tipologia D si possono, infine, trovare a pagina 13 del Manifesto.

Infine consigliamo vivamente di consultare con una certa frequenza gli "[Avvisi alla didattica](#)" del corso di studio, per monitorare comunicazioni della segreteria o del corpo docente (Bacheca docenti).

Nel sito luav, dovrete selezionare il link Avvisi alla didattica in calce alla [pagina](#) dedicata al vostro corso di studio.

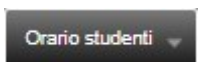
Orario delle lezioni

Gli orari dei corsi sono pubblicati all'inizio di ogni semestre nel sito luav. Seguite dalla Home page questo percorso: Studenti iscritti > Agenda web (orari, prenotazioni, appelli, aule...) > Orario delle lezioni.

Per accedere direttamente, utilizzate questo link: <https://orarilezioni.iuav.it/lezioni/Orario/>

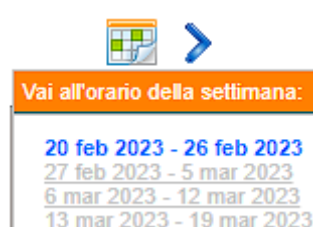
Una volta selezionato l'anno accademico e il semestre, attraverso il menù in alto, potete effettuare la ricerca in base a diversi filtri.

Per una panoramica generale del corso di studio, consigliamo di effettuare la ricerca a partire da




Questa opzione permette di visualizzare l'orario di tutte le settimane del semestre ed è utile per verificare eventuali sovrapposizioni tra i corsi opzionali, in modo da poter scegliere più facilmente cosa frequentare.

E' possibile selezionare la settimana da visualizzare aprendo il menù a tendina sul simbolo del calendario, in alto a sinistra:



Per cercare invece un corso specifico, è più efficace la ricerca



Iscriversi agli esami

Il calendario degli esami viene pubblicato circa un mese prima dell'inizio della sessione direttamente nell'area pubblica dello [Sportello Internet](#), senza che sia necessario loggarsi; dal menù, seguendo il percorso Esami > Bacheca appelli d'esame, sarà possibile visualizzare il calendario di tutti gli esami della sessione a prescindere dal periodo di iscrizione.

Dovrete iscrivervi agli esami nel periodo di iscrizione indicato, che va sempre da 14 a 4 giorni prima della data dell'esame, accedendo alla vostra area personale dello Sportello Internet. Al di fuori del periodo di apertura delle iscrizioni non è possibile iscriversi agli esami, per cui ricordate di effettuare l'iscrizione per tempo. Il Servizio Gestione Didattica non accetterà richieste di iscrizioni tardive agli appelli.

Prima di completare l'iscrizione ad un esame, verrete indirizzati al questionario per la rilevazione dell'opinione degli studenti frequentanti. La compilazione del questionario è un passaggio obbligatorio, senza il quale non sarà possibile finalizzare la prenotazione dell'appello.

Per informazioni relative alla procedura guidata di iscrizione agli esami, potete seguire il percorso sul sito: Studenti iscritti > procedure per la carriera > esami di profitto > iscrizioni (link diretto: <https://www.iuav.it/studenti/procedure-/esami---is/index.htm>)