



# Report sull'indagine di Almalaurea 2024

## Profilo dei dottori di ricerca

Presidio della qualità  
Direzione generale - Servizio qualità e valutazione  
(2025)

# Profilo dei dottori di ricerca

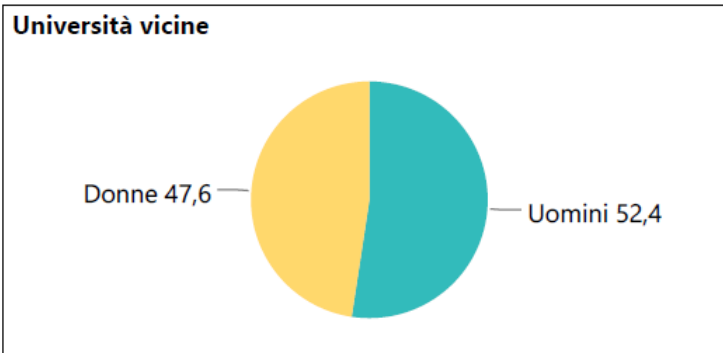
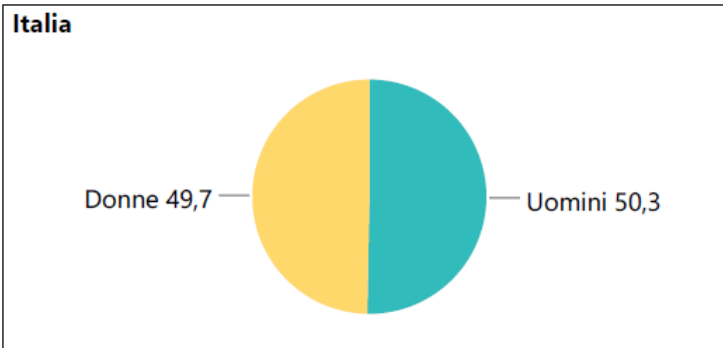
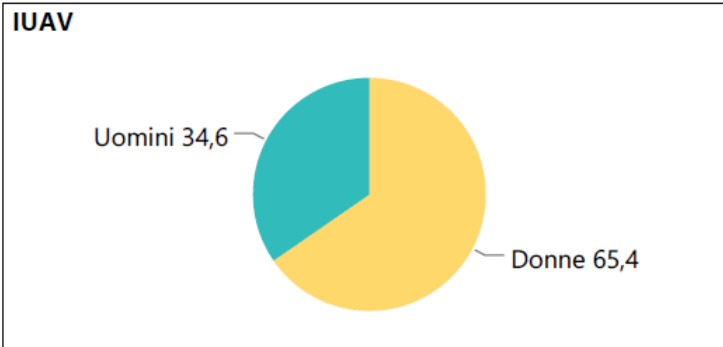
L'indagine AlmaLaurea sul Profilo dei Dottori di ricerca del 2024 riguarda 7.008 dottori di 48 Atenei che costituiscono il 71,4% del complesso dei dottori di ricerca delle università italiane per il 2023. I dati dell'anno solare 2024 sono raccolti con indagini ai dottorandi iscritti nel 2023.

Il report confronta i dati di ateneo con quelli a livello nazionale e regionale. Le università di ambito regionale sono: Venezia Ca' Foscari, Padova, Ferrara, Verona, Udine, Trieste, Trento, Bolzano.

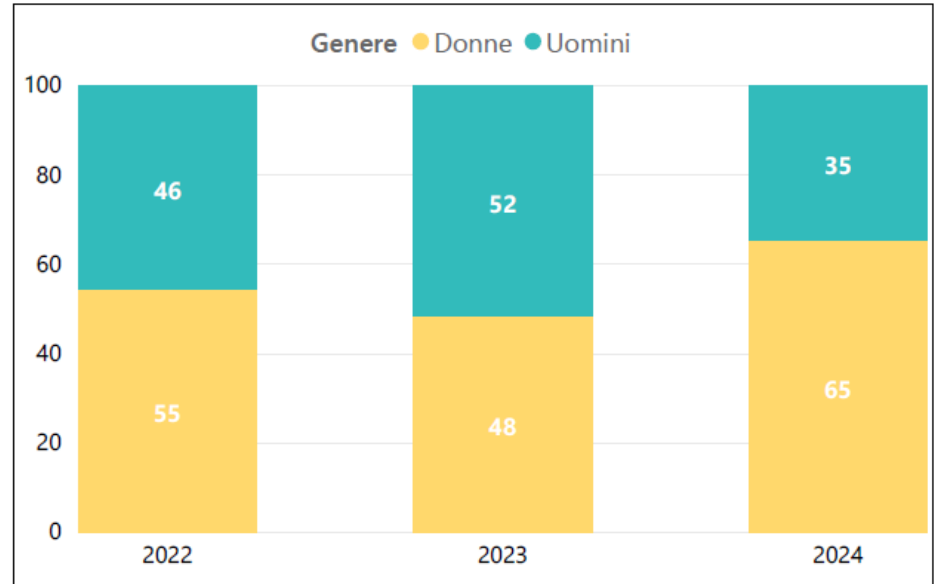
<b>Copertura dell'indagine</b>			
Confronto tra il dottorato luav, il totale dei dottorati in Italia e i dottorati delle Università vicine			
<i>Fonte: Almalaurea, <b>Indagine 2024</b> sul profilo dei dottori di ricerca</i>			
<b>COPERTURA DELL'INDAGINE</b>	<b>Numero di dottori di ricerca</b>	<b>Hanno compilato il questionario nel 2024</b>	<b>Copertura (%)</b>
Tutti i corsi di Dottorato degli atenei italiani	7.008	6.182	88,2
Totale Università Vicine *	1.272	1.214	95,4
Il corso di Dottorato luav	26	25	96,2

# Caratteristiche anagrafiche (%)

Dati 2024 sui dottorandi 2023

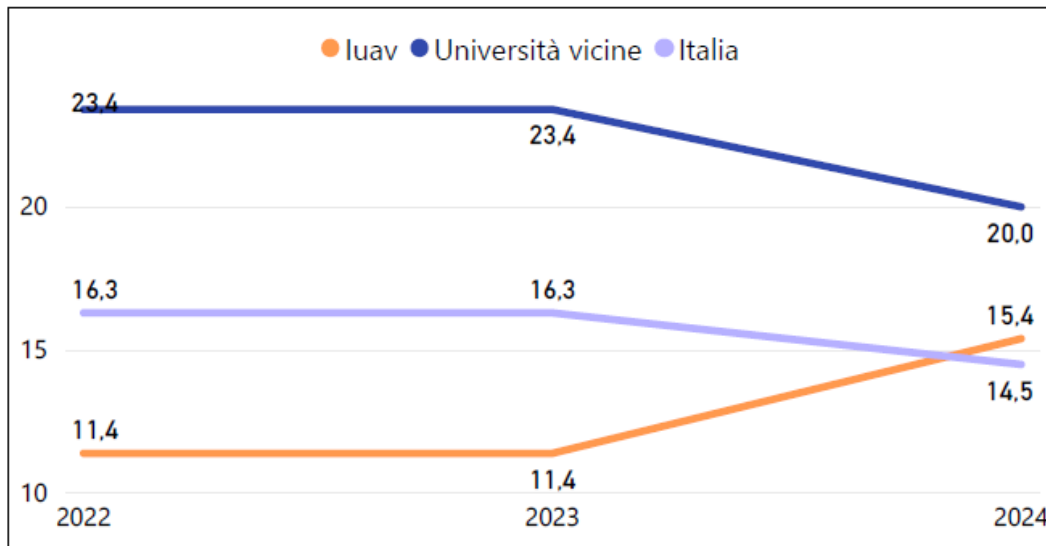


IUAV - Serie storica 2022-2024



CARATTERISTICHE ANAGRAFICHE	Italia	Iuav	Università vicine
<b>Età al dottorato (%)</b>			
Meno di 29 anni	24,8	3,8	22,6
29-30	28,9	15,4	32,1
31-35	31,0	61,5	31,6
36 anni e oltre	15,4	19,2	13,6
<b>Età al dottorato (medie, in anni)</b>	32,4	34,3	32,2
<b>Cittadini stranieri (%)</b>	14,5	15,4	20,0

## % Stranieri - Serie storica 2022-2024



### Origine sociale

Risposte alle domande sull'origine sociale

Confronto tra il dottorato luav, il totale dei dottorati in Italia e i dottorati delle Università vicine

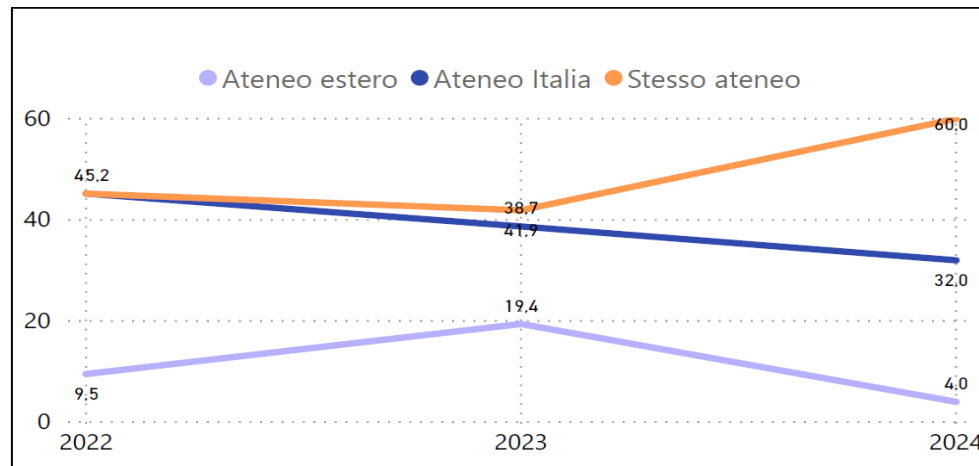
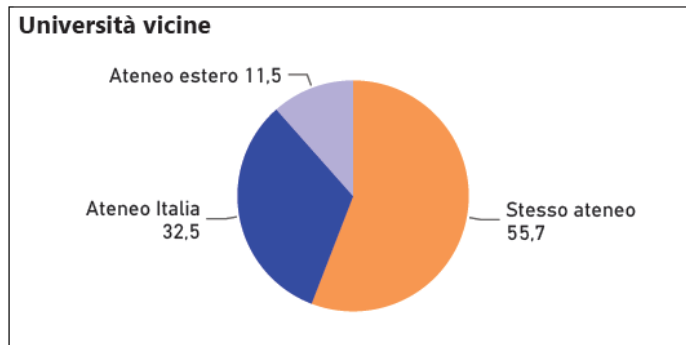
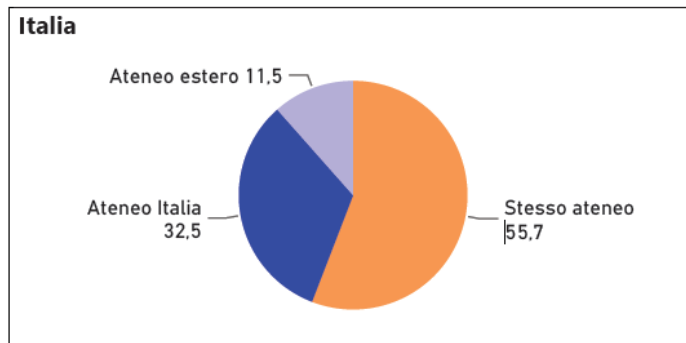
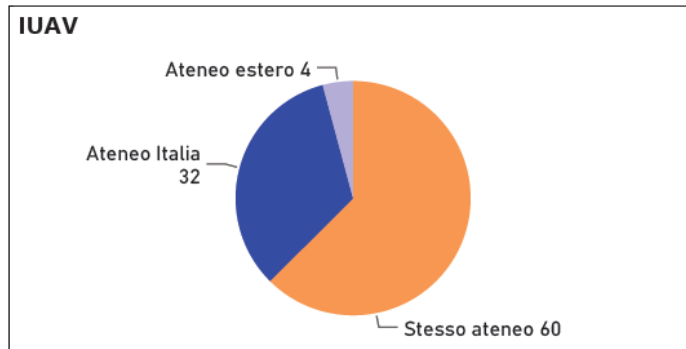
Fonte: Almalaurea, **Indagine 2024** sul profilo dei dottori di ricerca (2025)

ORIGINE SOCIALE	Italia	luav	Università vicine
<b>Titolo di studio dei genitori (%)</b>			
Almeno un genitore laureato	44,1	44,0	42,4
Entrambi con laurea	22,5	24,0	22
Uno solo con laurea	21,6	20,0	20,2
Nessun genitore laureato	54,1	52,0	54,3
Diploma di scuola secondaria di secondo grado	36,7	28,0	35,4
Qualifica professionale, titolo inferiore o nessun titolo	17,4	24,0	18,9
<b>Classe sociale (%)</b>			
Classe elevata	31,2	24,0	29,2
Classe media impiegatizia	32,6	36,0	39
Classe media autonoma	19,0	32,0	16
Classe del lavoro esecutivo	15,8	4,0	14,0

# Ateneo di conseguimento della laurea (%)

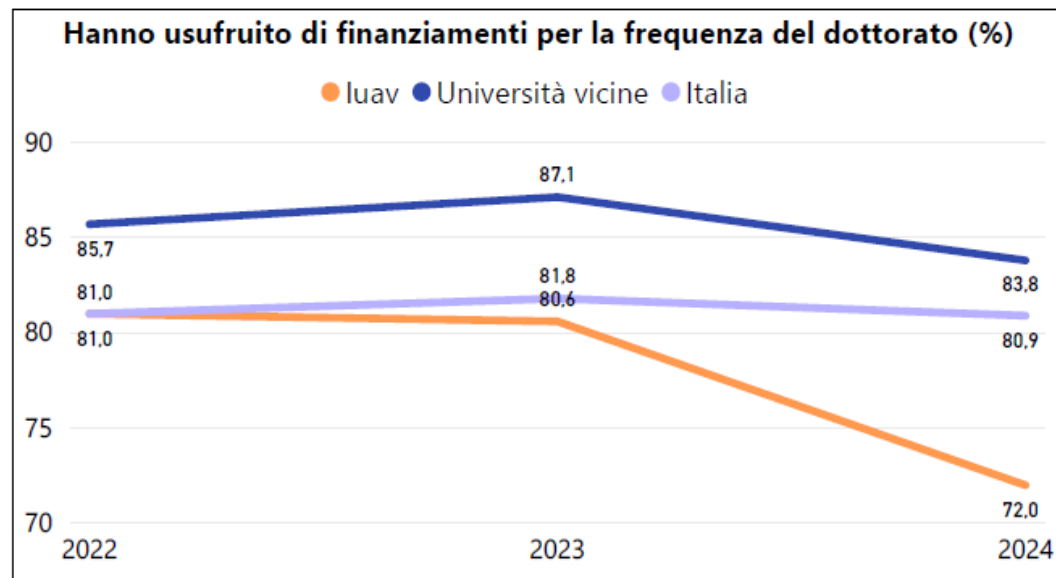
IUAV - Serie storica 2022-2024

Dati 2024 sui dottorandi 2023



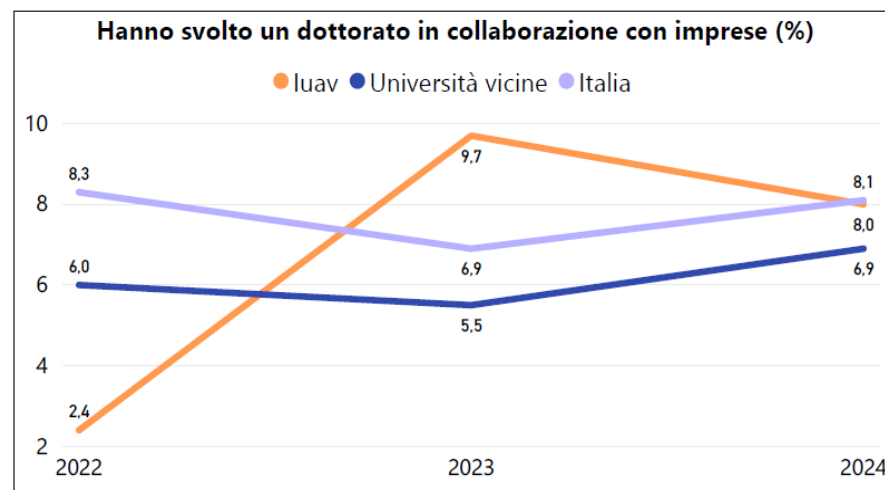
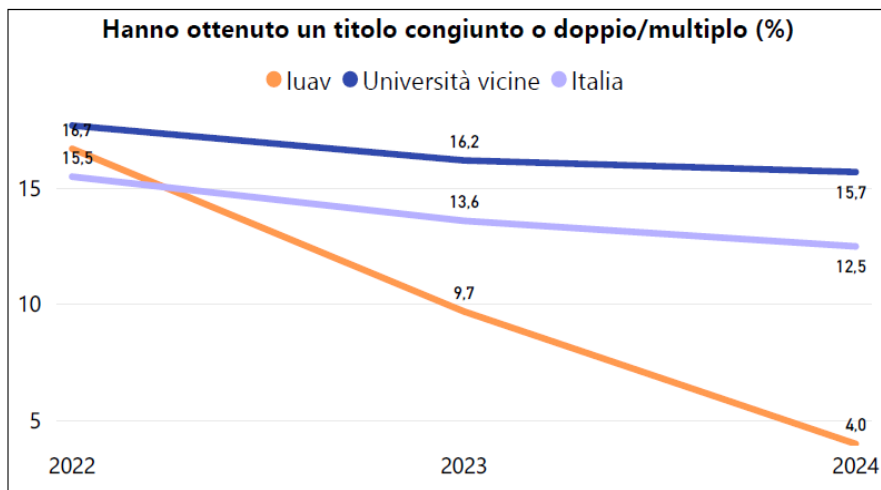
PRIMA DEL DOTTORATO	Italia	Iuav	Università vicine
<b>Area disciplinare della laurea (%)</b>			
Artistica, Letteraria ed Educazione	12,7	28,0	15,8
Economica, Giuridica e Sociale	16,8	-	15,8
Sanitaria e Agro-Veterinaria	14,9	-	13,6
STEM	55,3	72,0	54
<b>Voto di laurea (%)</b>			
110 e lode	72,3	54,2	67,8
110	9,4	20,8	10,3
105-109	11,4	12,5	12,9
Inferiore a 105	6,2	8,3	8,3
<b>Avevano intenzione di iscriversi al dottorato già al momento della laurea (%)</b>			
Decisamente sì	44,6	16,0	45,7
Più sì che no	31,1	40,0	30,0
Più no che sì	17,9	32,0	17,2
Decisamente no	6,1	12,0	6,3
Questo corso di dottorato era la loro prima scelta (%)	79,6	88,0	76,4

## Condizioni di studio



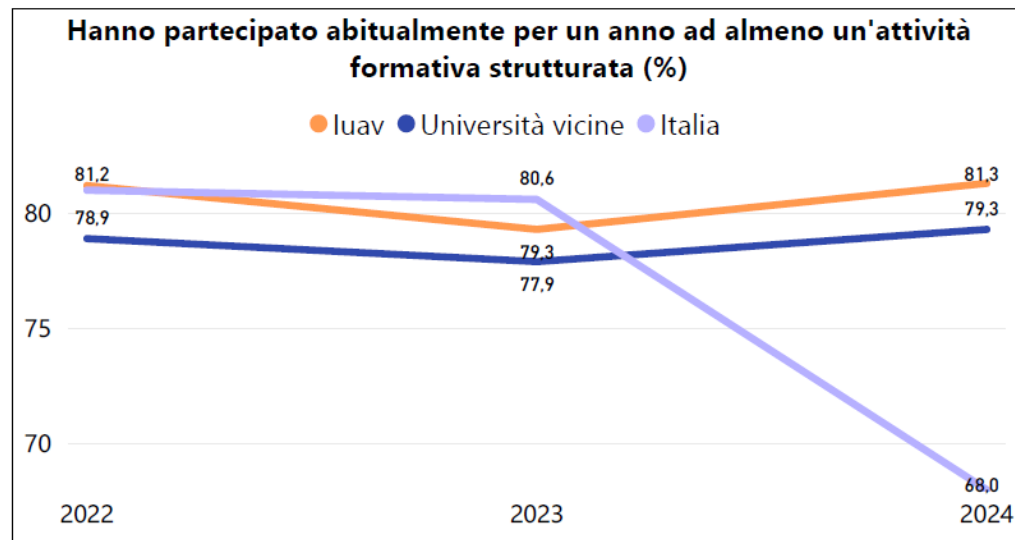
CONDIZIONI DI STUDIO	Italia	luav	Università vicine
Hanno usufruito di finanziamenti per la frequenza del dottorato (%)	80,9	72	83,8
Non hanno usufruito di finanziamenti in quanto dipendenti di un ente/azienda	6,6	4,0	6,9
Non hanno usufruito di finanziamenti per altri motivi	12,2	24,0	10,3
<b>Tipo di finanziamento (% per ciascun tipo)</b>			
Borsa di studio di dottorato (ovvero per l'intera durata del corso)	88,7	100,0	92,3
Borsa/assegno di ricerca (a copertura parziale o totale del corso)	7,6	-	5,5
Finanziamento erogato nell'ambito di un dottorato industriale o in alto apprendistato	4,4	-	4,4
Altro tipo di borsa o rimborso o finanziamento	5,1	-	5,1
<b>Ritengono il finanziamento adeguato? (%)</b>			
Decisamente sì	9,0	-	8,2
Più sì che no	26,6	11,1	27,4
Più no che sì	36,1	55,6	36,5
Decisamente no	28,2	33,3	28,9

## Condizioni di studio (%)



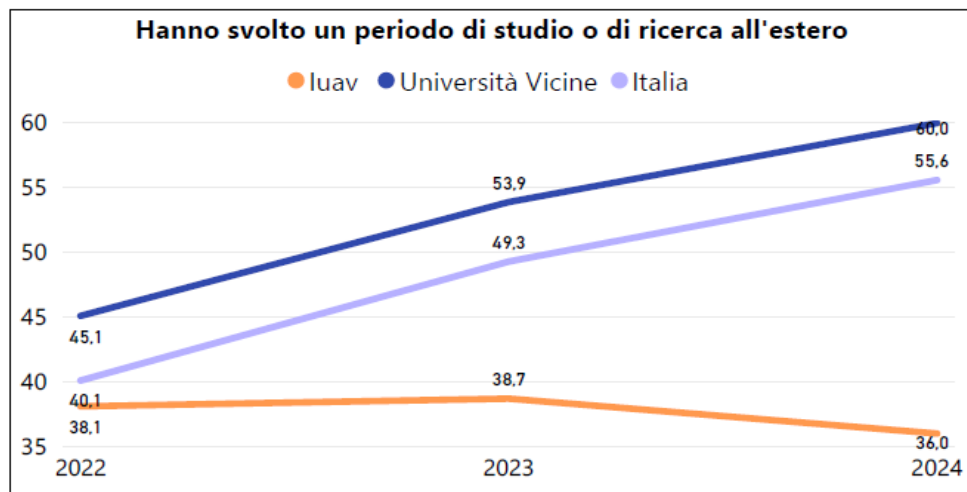
CONDIZIONI DI STUDIO	Italia	luav	Università vicine
Hanno ottenuto un titolo congiunto (joint degree) o un titolo doppio/multiplo (double/multiple degree) (%)	12,5	4	15,7
Hanno svolto la tesi di dottorato in co-tutela (%)	7,5	8	8,3
Hanno svolto un dottorato in collaborazione con imprese (dottorato industriale/ dottorato in alto apprendistato) (%)	8,1	8	6,9
Hanno esperienze di lavoro (%)	38,4	56	33,4
Lavoratori-studenti	8,4	12,0	7,0
Studenti-lavoratori	30,0	44,0	27,3
Nessuna esperienza di lavoro	57,1	40	62,45

# Attività formative



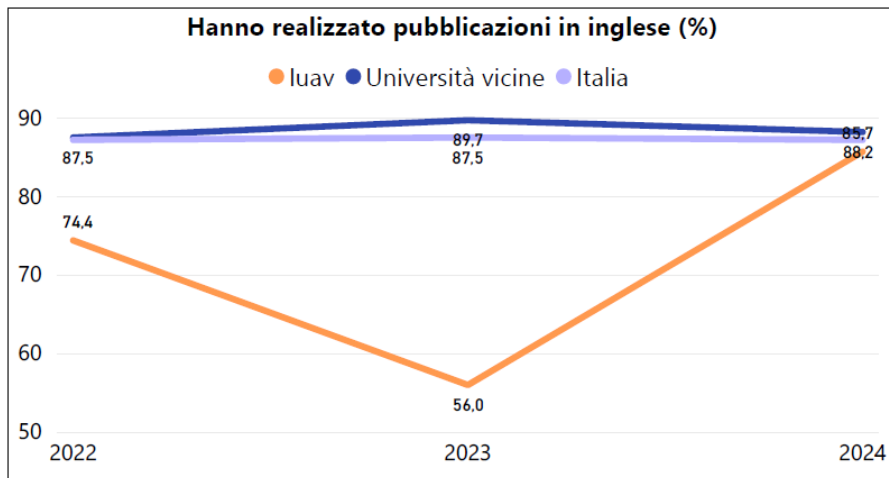
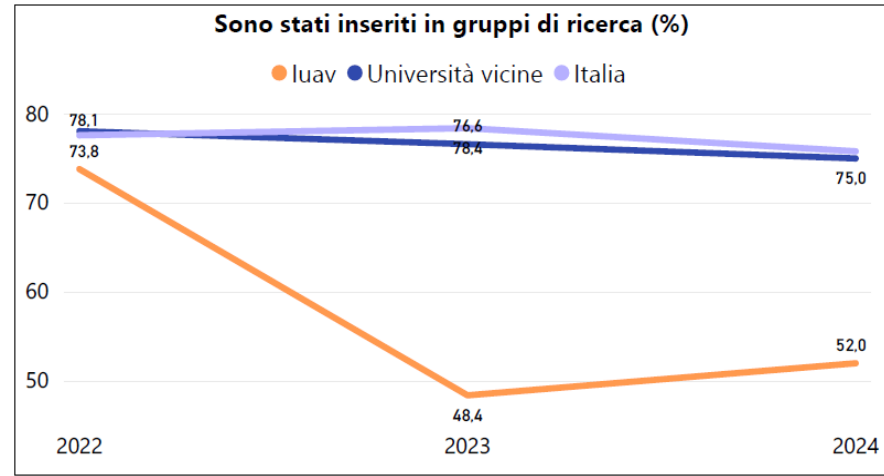
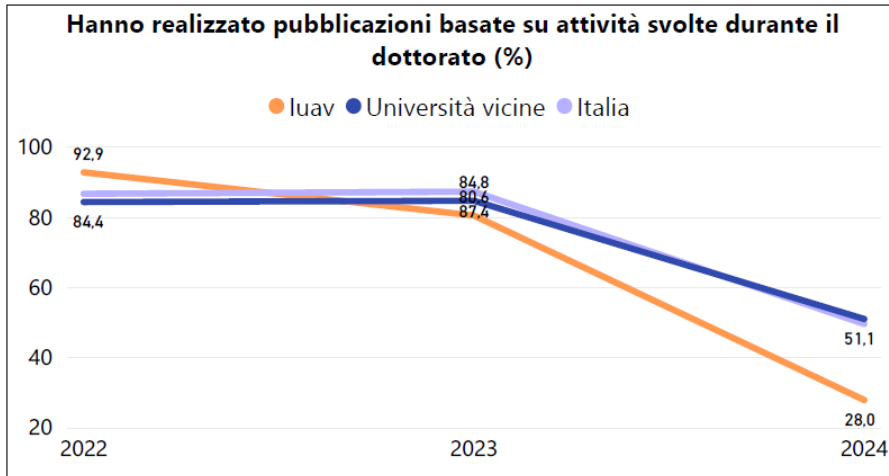
ATTIVITÀ FORMATIVE STRUTTURATE	Italia	luav	Università vicine
Hanno partecipato abitualmente per un anno ad almeno un'attività formativa strutturata (corsi, lezioni, seminari, laboratori, ...) (%)	81,3	68,0	79,3
Nel corso del primo anno	77,4	64,0	76,6
Nel corso del secondo anno	60,3	44,0	54,8
Nel corso del terzo anno	44,8	32,0	36,2
Le attività formative strutturate erano svolte da: (% per ciascuna figura)			
Docenti che fanno parte del collegio docenti del dottorato	94,0	94	95,4
Docenti di altre università italiane	66	71	65,3
Docenti di università straniere	58,0	65	57,1
Ricercatori del CNR o di altri enti pubblici o privati di ricerca	26,2	6	25,4
Soddisfazione per alcuni aspetti delle attività formative (medie, scala 1-10)			
Livello di approfondimento/aggiornamento degli argomenti	7,3	7	7,2
Adeguatezza del carico didattico rispetto all'attività di ricerca	7,3	7,5	7,3
Competenza dei docenti	8,3	8	8,1
Addestramento alla ricerca	6,6	5,8	6,5
Coerenza con gli obiettivi generali del dottorato	7	7,0	6,7

# Studio o ricerca all'estero

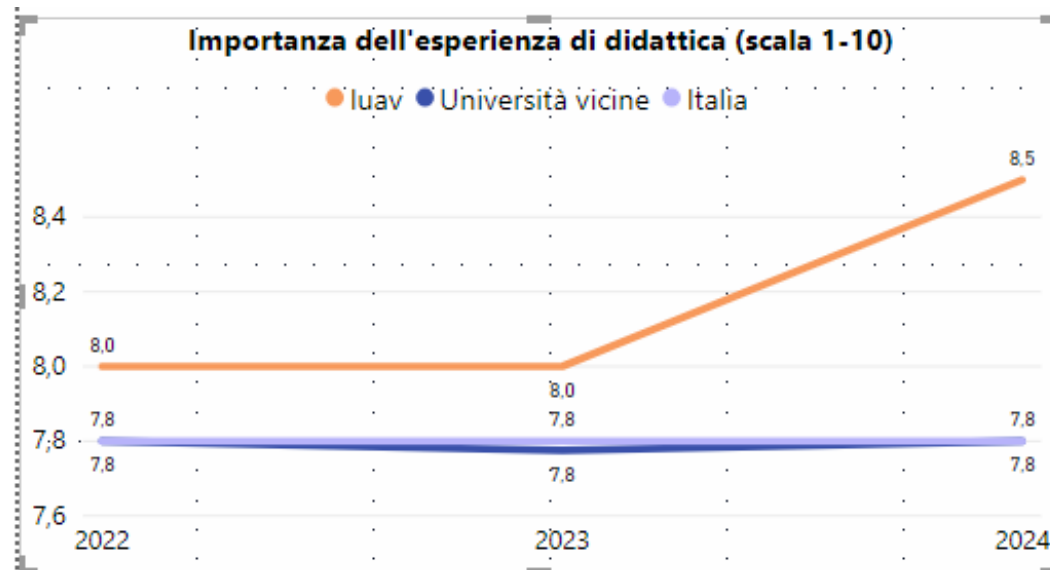
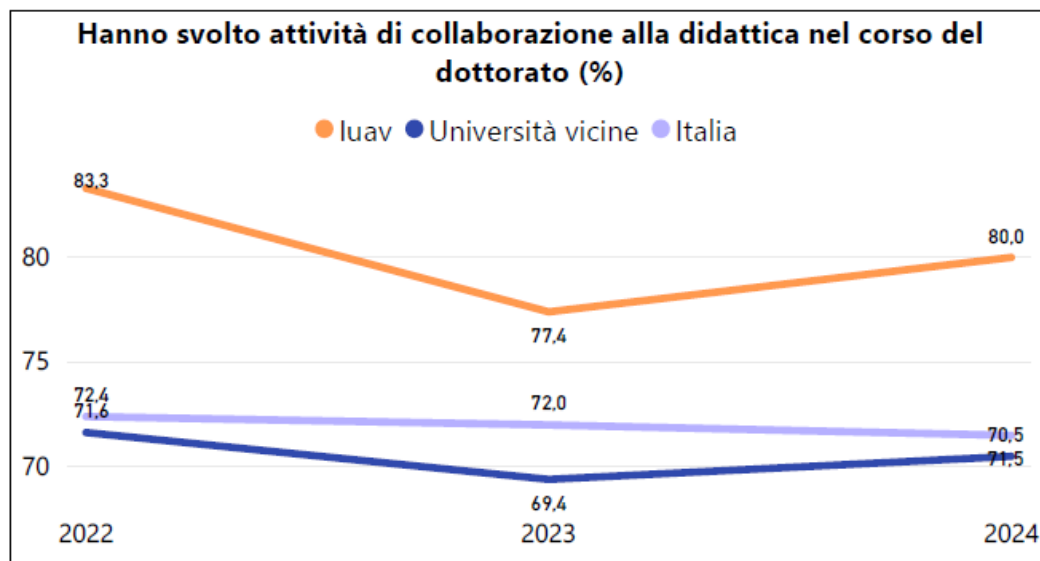


STUDIO O RICERCA ALL'ESTERO	Italia	luav	Università vicine
Hanno svolto un periodo di studio o di ricerca all'estero (%)	55,6	36,0	60,0
Obbligatorio	23,8	4,0	31,1
Non obbligatorio	31,8	32,0	29,0
Nessun periodo di studio o di ricerca all'estero	43,4	64,0	37,6
<b>Durata del periodo di studio o ricerca all'estero (%)</b>			
Inferiore a 1 mese	3,8	11,1	4,1
1-3 mesi	31,2	55,6	30,6
4-6 mesi	39,1	11,1	38,1
7-12 mesi	17,8	22,2	17,1
Oltre 12 mesi	7,8	-	13,7
<b>Soddisfazione complessiva per l'esperienza di studio o di ricerca all'estero (scala 1-10)</b>	<b>8,7</b>	<b>8,9</b>	<b>8,6</b>
<b>Soddisfazione per alcuni aspetti dell'esperienza di studio o di ricerca all'estero</b>			
Miglioramento delle proprie competenze di ricerca	8,4	9,1	8,3
Disponibilità di risorse finanziarie per i progetti di ricerca	7,1	5,5	7,1
Disponibilità di strumenti ed infrastrutture per la ricerca	8,2	7,1	8,1
Creazione/ampliamento di una rete di relazioni internazionale	8,3	7,6	8,3
Rapporti con il gruppo di ricerca	8,3	6,9	8,3

# Attività di ricerca e pubblicazioni



## Attività didattica (%)



## Valutazione del Dottorato

Risposte alla domanda «*Si iscriverebbero di nuovo al dottorato? - Sì, allo stesso dottorato nello stesso Ateneo*» (%)

