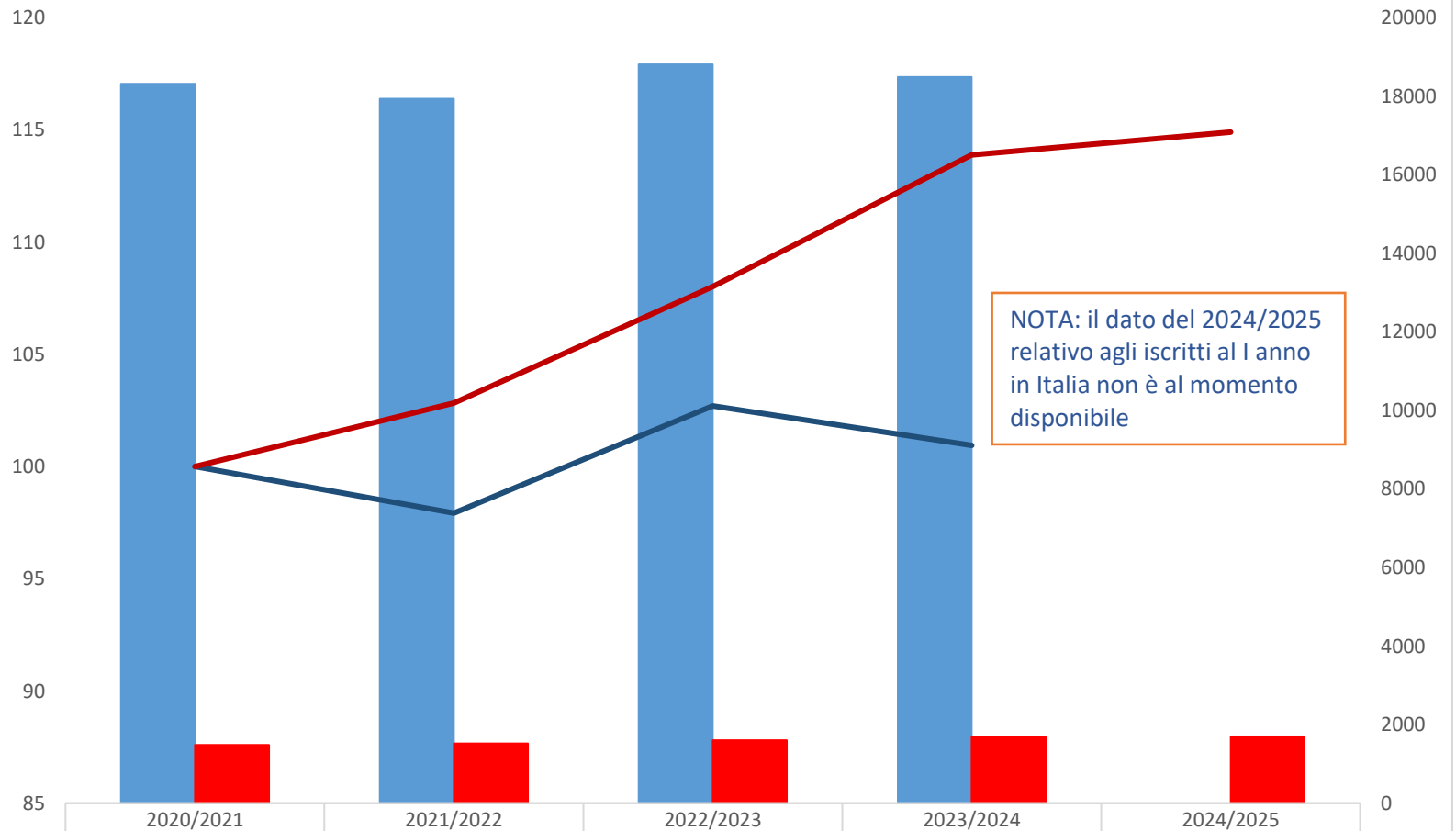


Serie storica iscritti al primo anno confronto Totale luav / Competitor

Numero indice - anno base 2020/2021

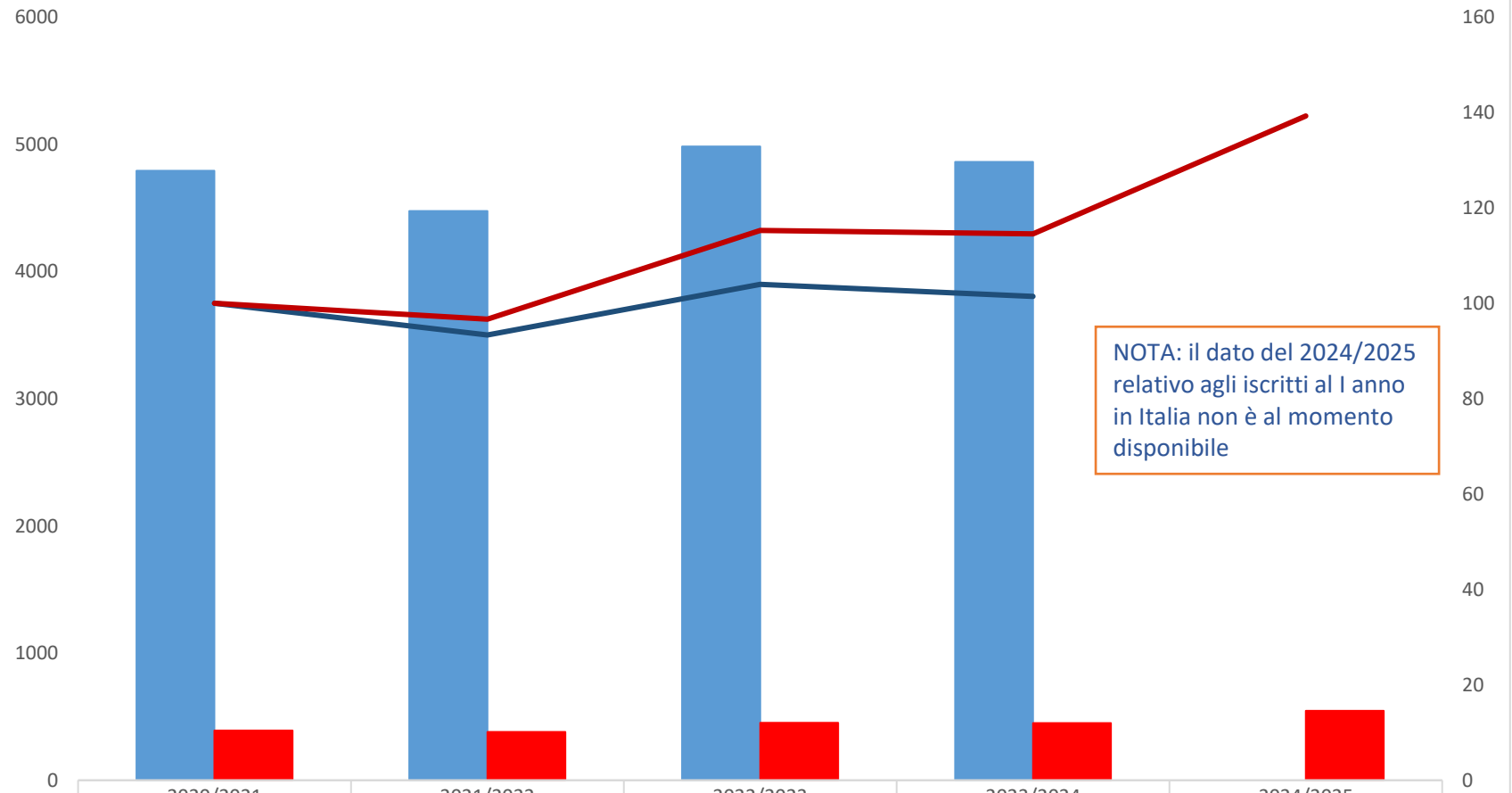
Fonte: dati ANS dell'11 apr 2025



NOTA: il dato del 2024/2025
 relativo agli iscritti al I anno
 in Italia non è al momento
 disponibile

■ totale iscritti Competitor	18317	17937	18812	18490	
■ totale iscritti luav	1483	1525	1602	1689	1704
— numero indice totale Competitor	100	98	103	101	
— numero indice totale luav	100	103	108	114	115

Serie storica iscritti al primo anno
confronto L4 Italia con L4 IUAV
Numero indice - anno base 2020/2021
Fonte: dati ANS dell'11 apr 2025



NOTA: il dato del 2024/2025 relativo agli iscritti al I anno in Italia non è al momento disponibile

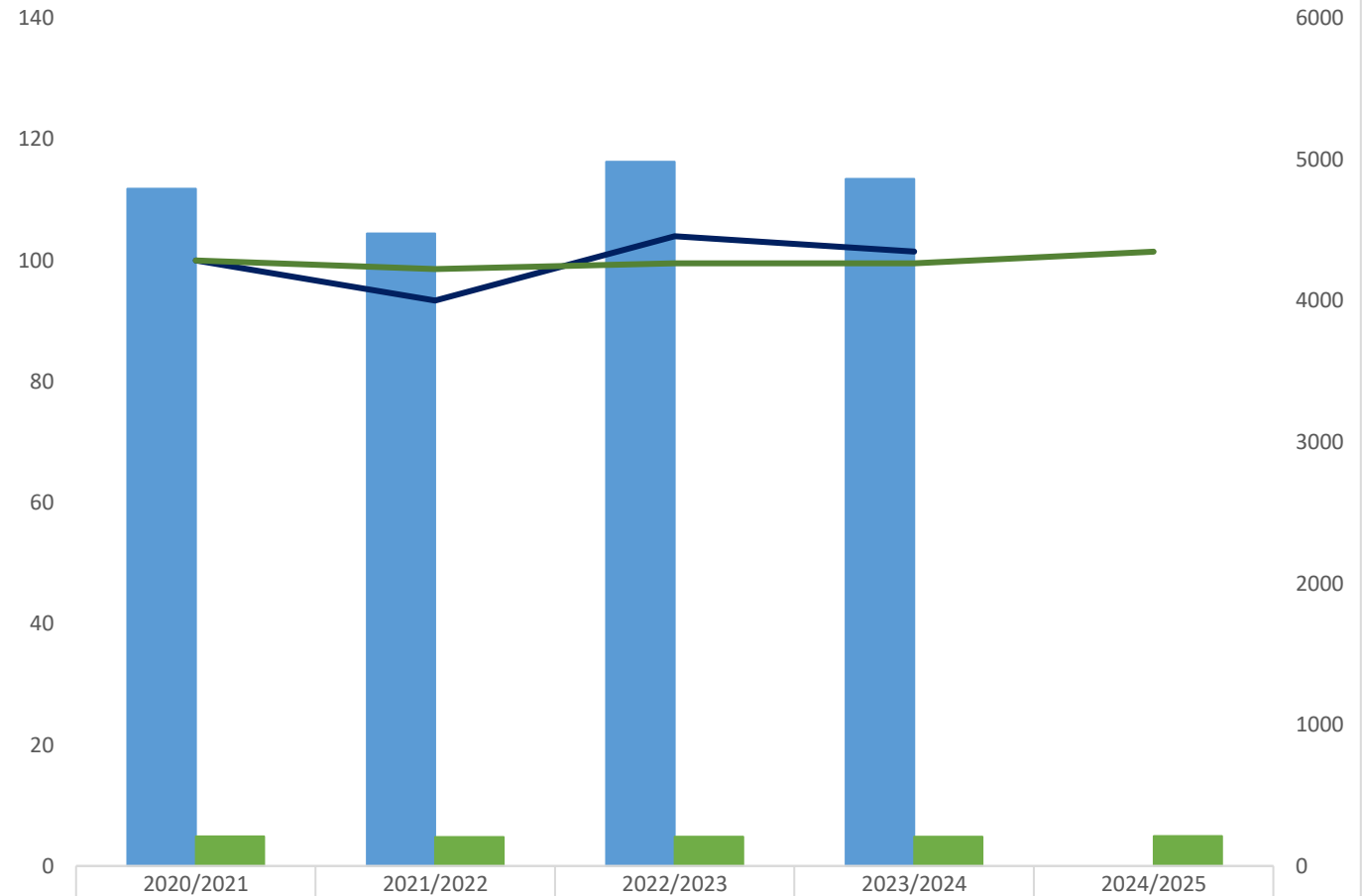
iscritti L4 Italia	4793	4475	4984	4863	
iscritti L4 luav	392	379	452	449	546
numero indice L4 Italia	100	93	104	101	
numero indice L4 luav	100	97	115	115	139

Serie storica iscritti al primo anno confronto L4 Italia con L4 luav-Design della moda e arti multimediali

Numero indice - anno base 2020/2021

Fonte: dati ANS dell'11 apr 2025

NOTA: il dato del 2024/2025
relativo agli iscritti al I anno
in Italia non è al momento
disponibile

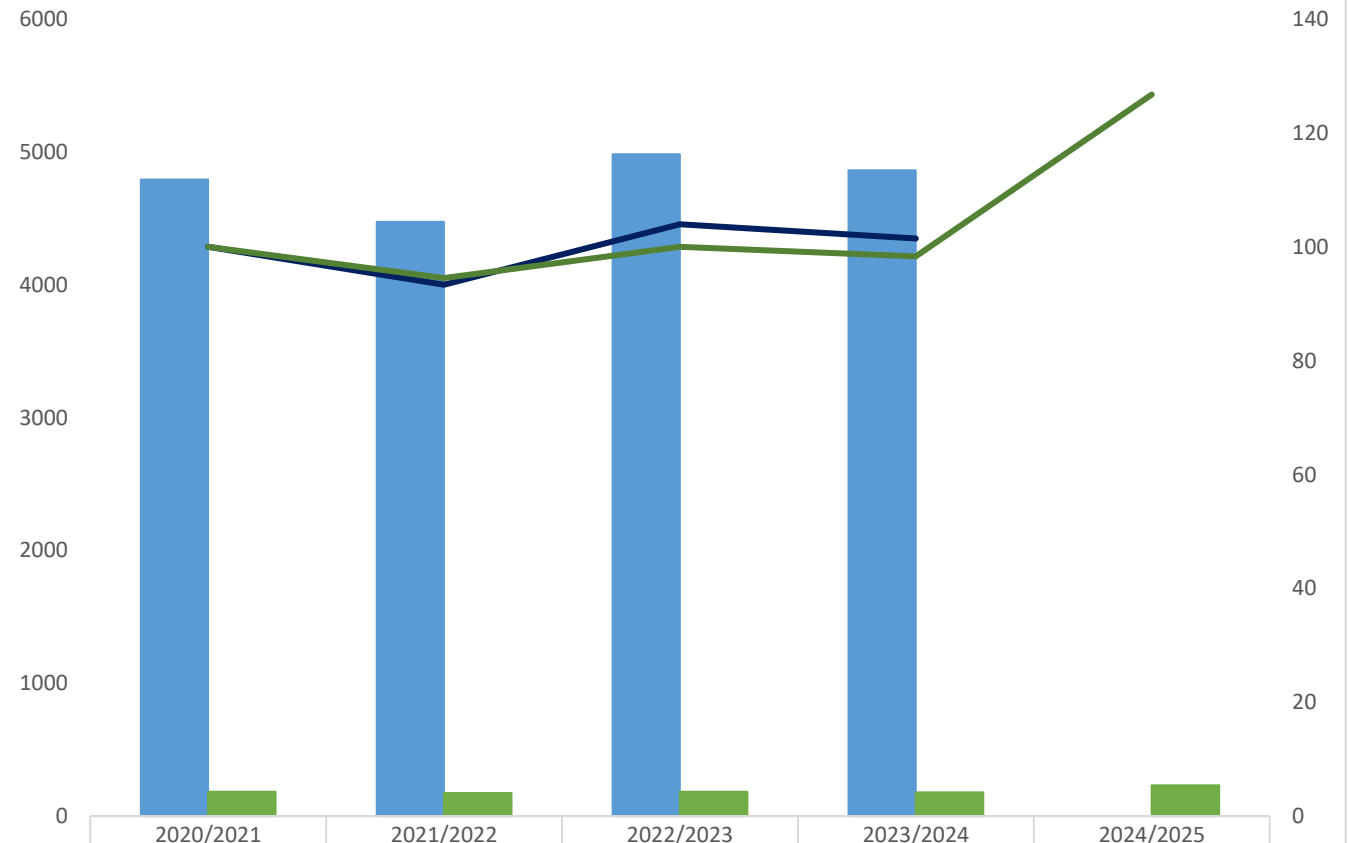


iscritti L4 Italia	4793	4475	4984	4863	
iscritti L4 Design della moda e arti multimediali	209	206	208	208	212
numero indice L4 Italia	100	93	104	101	
numero indice L4 Design della moda e arti multimediali	100	99	100	100	101

Serie storica iscritti al primo anno confronto L4 Italia con L4 Iuav-Design del prodotto, della comunicazione visiva e degli interni

Numero indice - anno base 2020/2021

Fonte: dati ANS dell'11 apr 2025




NOTA: il dato del 2024/2025
 relativo agli iscritti al I anno
 in Italia non è al momento
 disponibile

	2020/2021	2021/2022	2022/2023	2023/2024	2024/2025
iscritti L4 Italia	4793	4475	4984	4863	
iscritti L4 Design del prodotto, della comunicazione visiva e degli interni	183	173	183	180	232
numero indice L4 Italia	100	93	104	101	
numero indice L4 Design del prodotto, della comunicazione visiva e degli interni	100	95	100	98	127

Serie storica iscritti al primo anno confronto L4 Italia con L4 Iuav-Design

Numero indice - anno base 2022/2023

Fonte: dati ANS dell'11 apr 2025



NOTA: il dato del 2024/2025
 relativo agli iscritti al I anno
 in Italia non è al momento
 disponibile

	2022/2023	2023/2024	2024/2025
iscritti L4 Italia	4984	4863	
iscritti L4 Design	61	61	102
numero indice L4 Italia	104	101	
numero indice L4 Design	100	100	167

NOTA METODOLOGICA

Le serie storiche degli iscritti al primo anno si basano sul NUMERO INDICE che fornisce la misura dell'incremento percentuale rispetto all'anno base considerato.

In pratica, fatto 100 il numero indice per l'anno accademico 2020/2021 il grafico mostra la variazione percentuale degli iscritti al primo anno negli anni accademici successivi.