



Rilevazioni delle opinioni degli studenti frequentanti a.a. 2023-24

- Risultati aggregati dell'Ateneo e di tutti i corsi di studio per indicatori
- Suggerimenti degli studenti – Risultati di Ateneo
- Dettaglio per ogni corso di studi dell'indicatore 1 «Azione didattica»

Calcolo degli indicatori

I primi grafici mostrano le risposte positive degli studenti suddivise per corso di laurea rispetto ai seguenti 4 indicatori.

INDICATORE 1: Azione didattica

Il docente stimola / motiva l'interesse verso la materia?
Il docente espone gli argomenti in modo chiaro?

INDICATORE 2: Aspetti organizzativi

Il materiale didattico (indicato e disponibile) è adeguato per lo studio della materia?
Le modalità di esame sono state definite in modo chiaro?
Gli orari di svolgimento di lezioni, esercitazioni e altre eventuali attività didattiche sono rispettati?
L'insegnamento è stato svolto in maniera coerente con quanto dichiarato sul sito web del corso di studio?

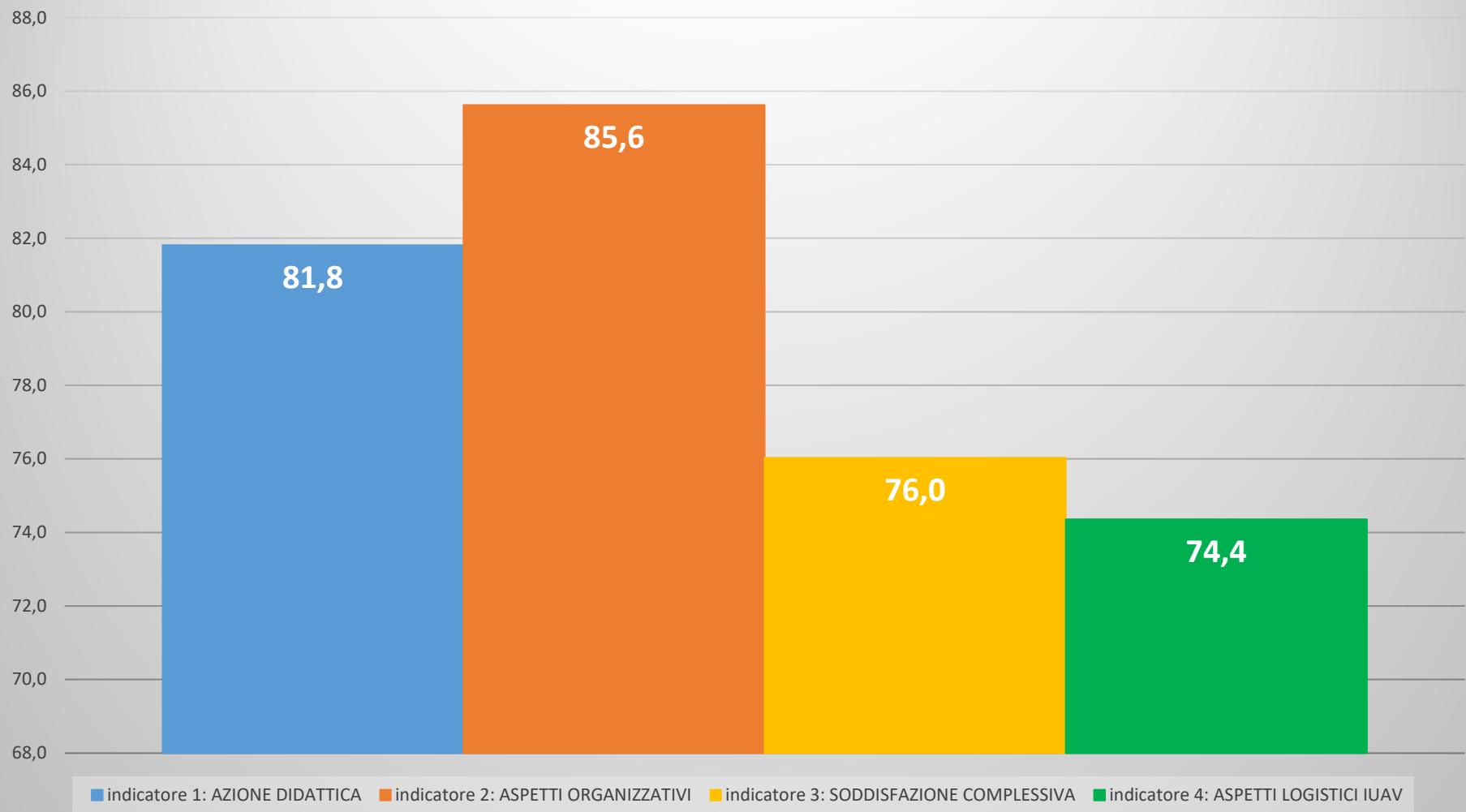
INDICATORE 3: Soddisfazione complessiva

Ti ritieni soddisfatto di come è stato svolto questo insegnamento?

INDICATORE 4: Aspetti logistici luav

Le aule in cui si svolgono le lezioni sono adeguate?
I locali e le attrezzature per le attività didattiche integrative sono adeguate?
Ritiene adeguata l'articolazione settimanale dell'orario delle lezioni?

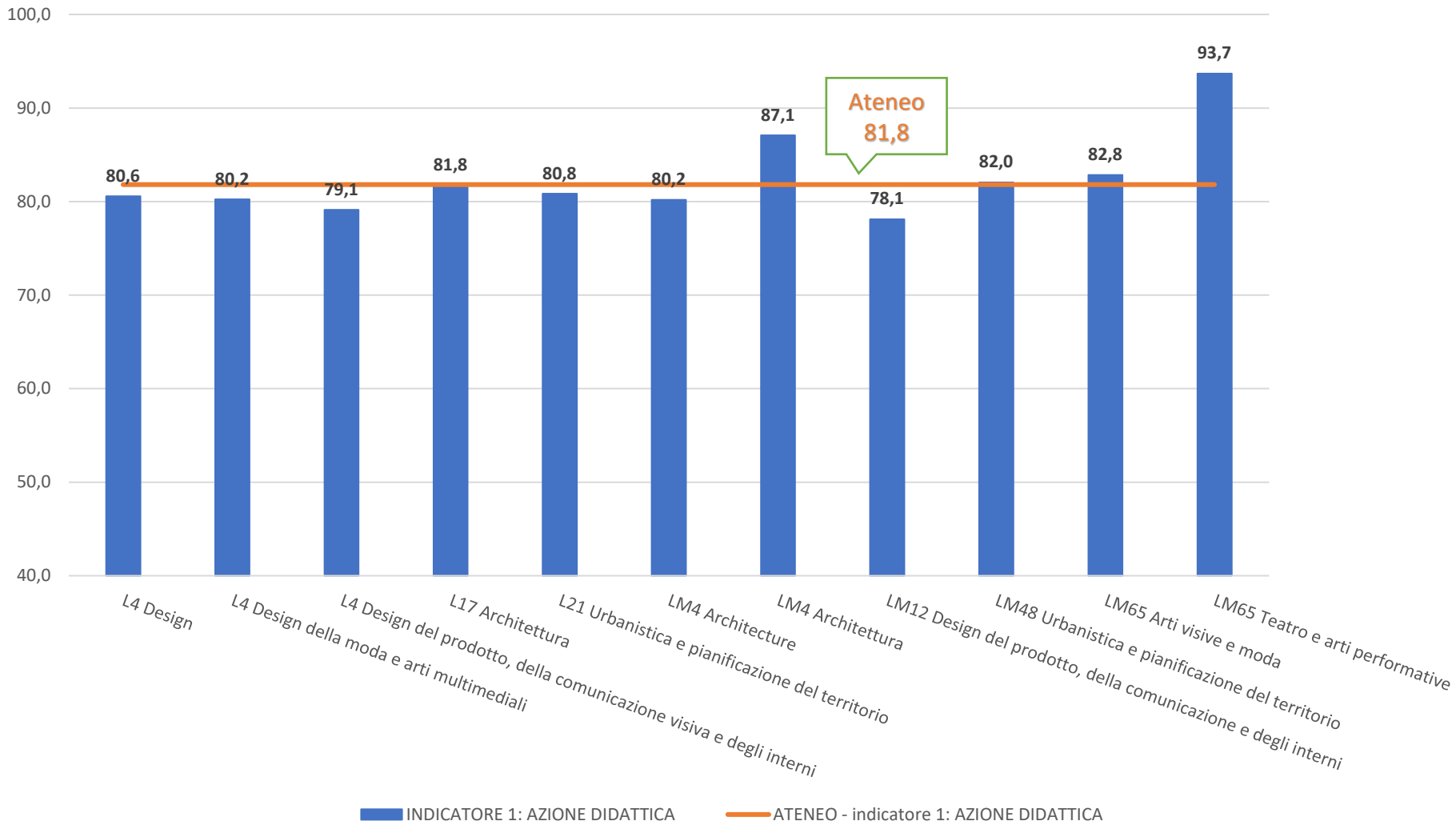
Rilevazione opinioni studenti frequentanti 2023-24
Tutti gli indicatori a livello di ATENEO alle risposte "Decisamente si" e "Più si che no"
Fonte: banca dati IUAV - ottobre 2024



Rilevazione opinioni studenti frequentanti 2023-24

Indicatore 1: AZIONE DIDATTICA per ogni cds e tot. ateneo alle risposte "Decisamente si" e "Più si che no"

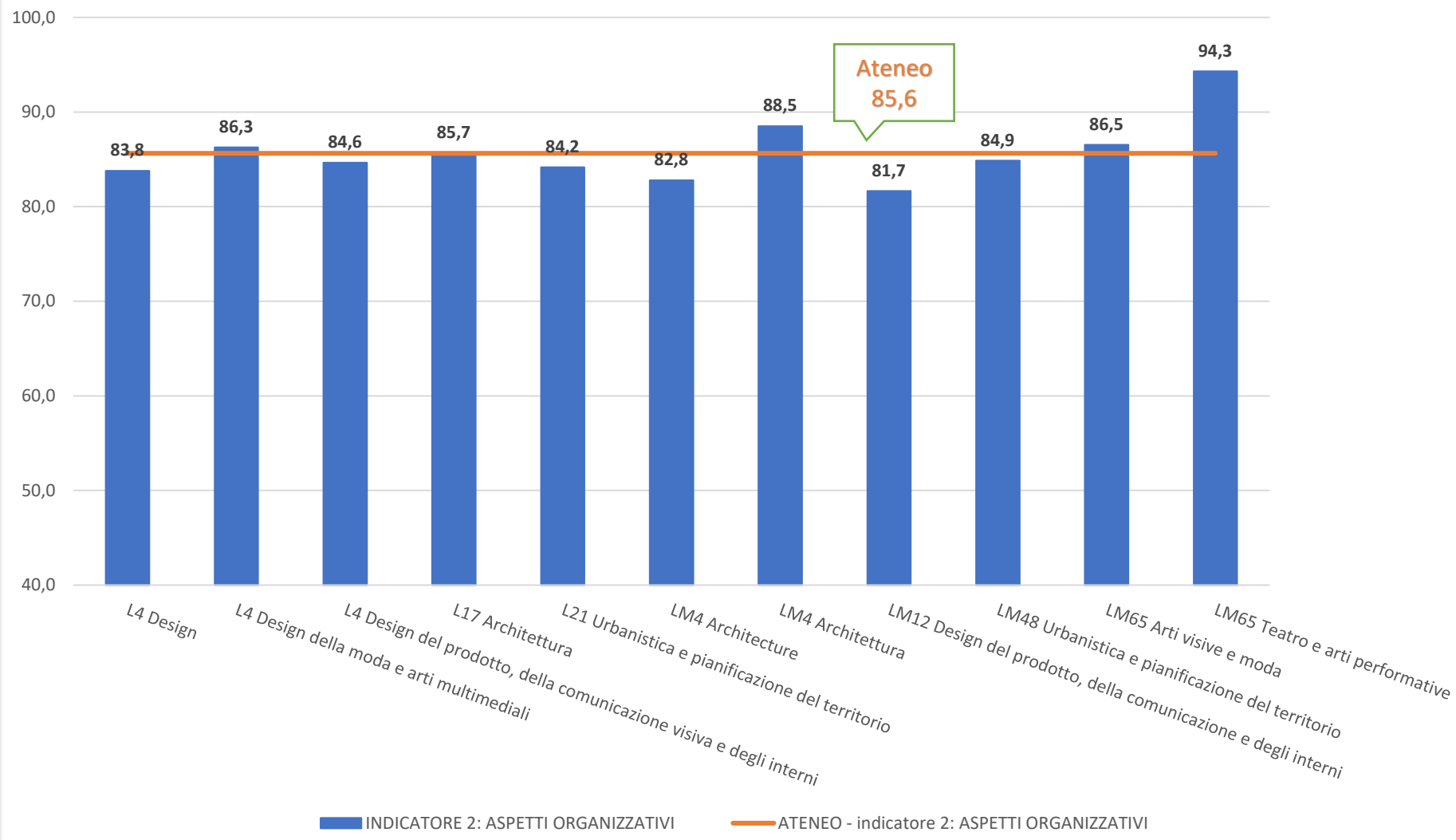
Fonte: banca dati IUAV - ottobre 2024



Rilevazione opinioni studenti frequentanti 2023-24

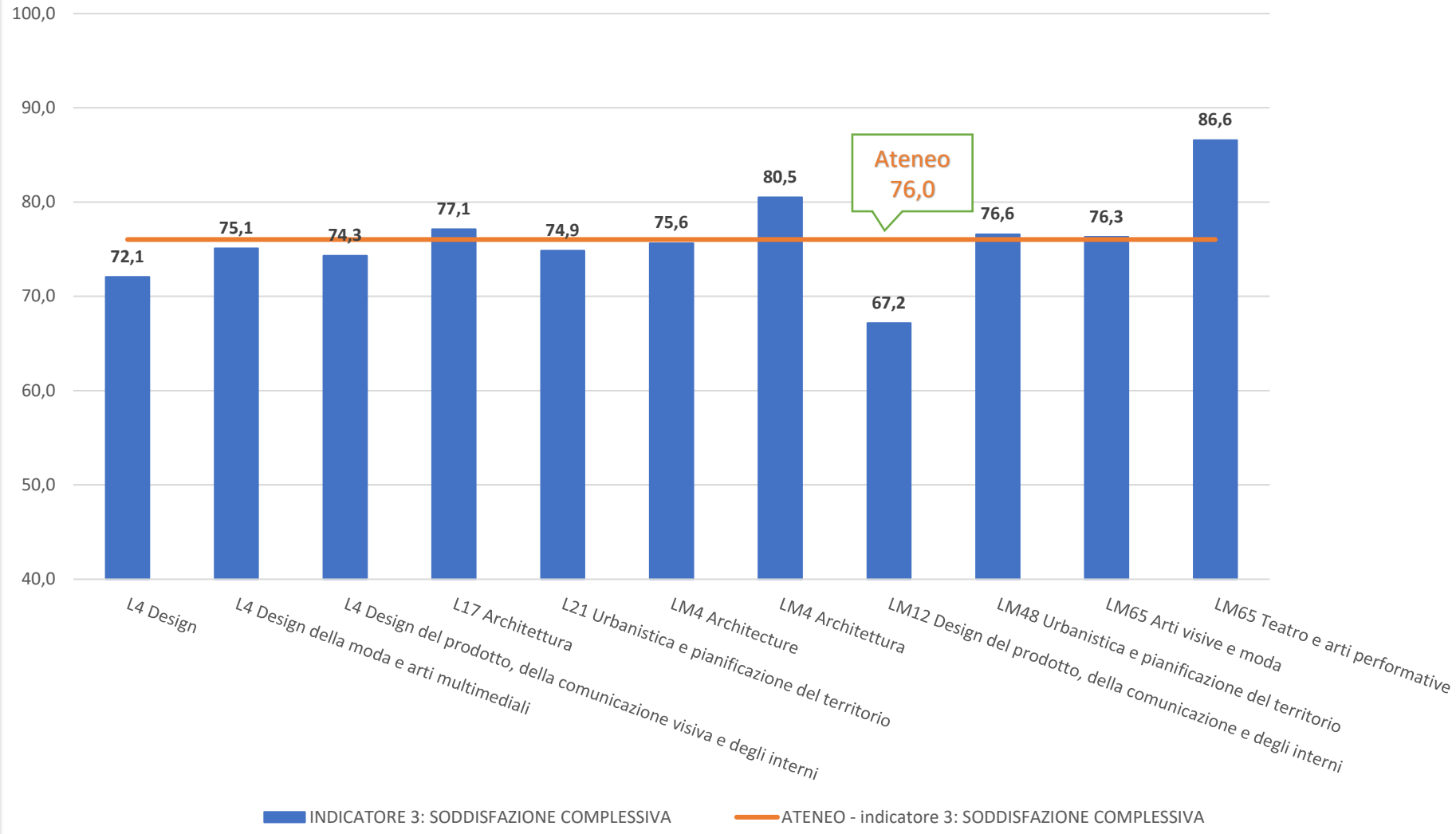
Indicatore 2: ASPETTI ORGANIZZATIVI per ogni cds e tot. ateneo alle risposte "Decisamente si" e "Più si che no"

Fonte: banca dati IUAV - ottobre 2024



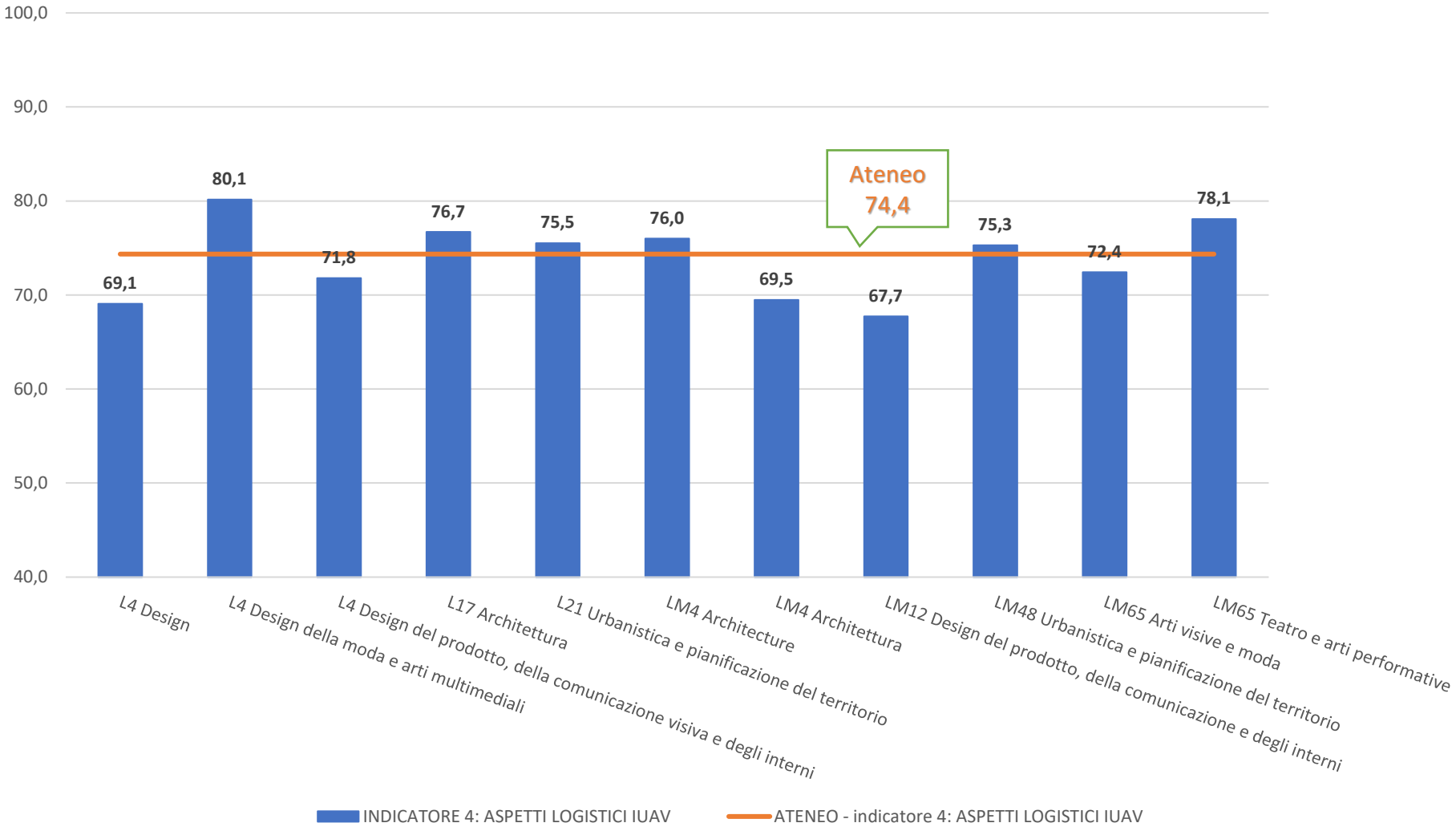
Rilevazione opinioni studenti frequentanti 2023-24

Indicatore 3: SODDISFAZIONE COMPLESSIVA per ogni cds e tot. ateneo alle risposte "Decisamente si" e "Più si che no"
Fonte: banca dati IUAV - ottobre 2024



Rilevazione opinioni studenti frequentanti 2023-24

Indicatore 4: ASPETTI LOGISTICI IUAV per ogni cds e tot. ateneo alle risposte "Decisamente sì" e "Più sì che no"
Fonte: banca dati IUAV - ottobre 2024



■ INDICATORE 4: ASPETTI LOGISTICI IUAV — ATENE0 - indicatore 4: ASPETTI LOGISTICI IUAV

Suggerimenti degli studenti

Risultato di Ateneo

Il grafico seguente riassume i risultati relativi alla domanda: «Ci può fornire suggerimenti utili al miglioramento dell'insegnamento che ha seguito?»

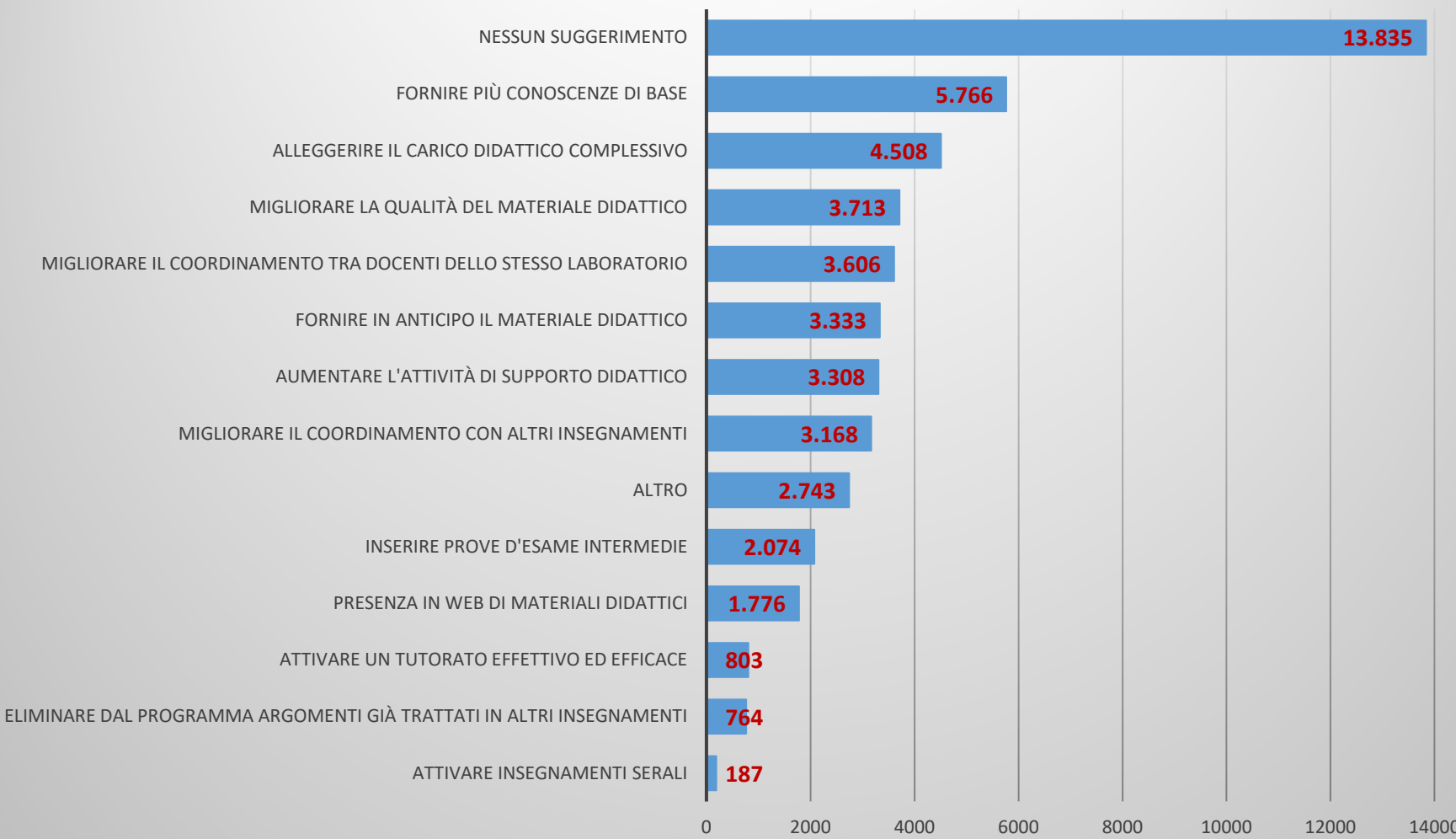
Poiché la domanda consentiva risposte multiple, il totale delle risposte fornite dagli studenti a livello di Ateneo ammonta a 49.584.

Rilevazione opinioni studenti frequentanti 2023-24

Risposte alla domanda "Ci può fornire suggerimenti utili al miglioramento dell'insegnamento che ha seguito?"

Totale Ateneo - 49.584 risposte

Fonte: banca dati IUAV - ottobre 2024



Commenti e suggerimenti a risposta libera degli studenti

Risultato di Ateneo

La tabella seguente riassume i commenti e i suggerimenti emersi dalle risposte libere alla domanda «Altro».

Essendo una domanda a testo libero, le 2.743 risposte sono state analizzate e suddivise in base ai temi trattati, classificandole nelle categorie indicate in tabella.

Considerando che alcune risposte affrontavano più argomenti, il totale delle classificazioni effettuate ammonta a 2.869.

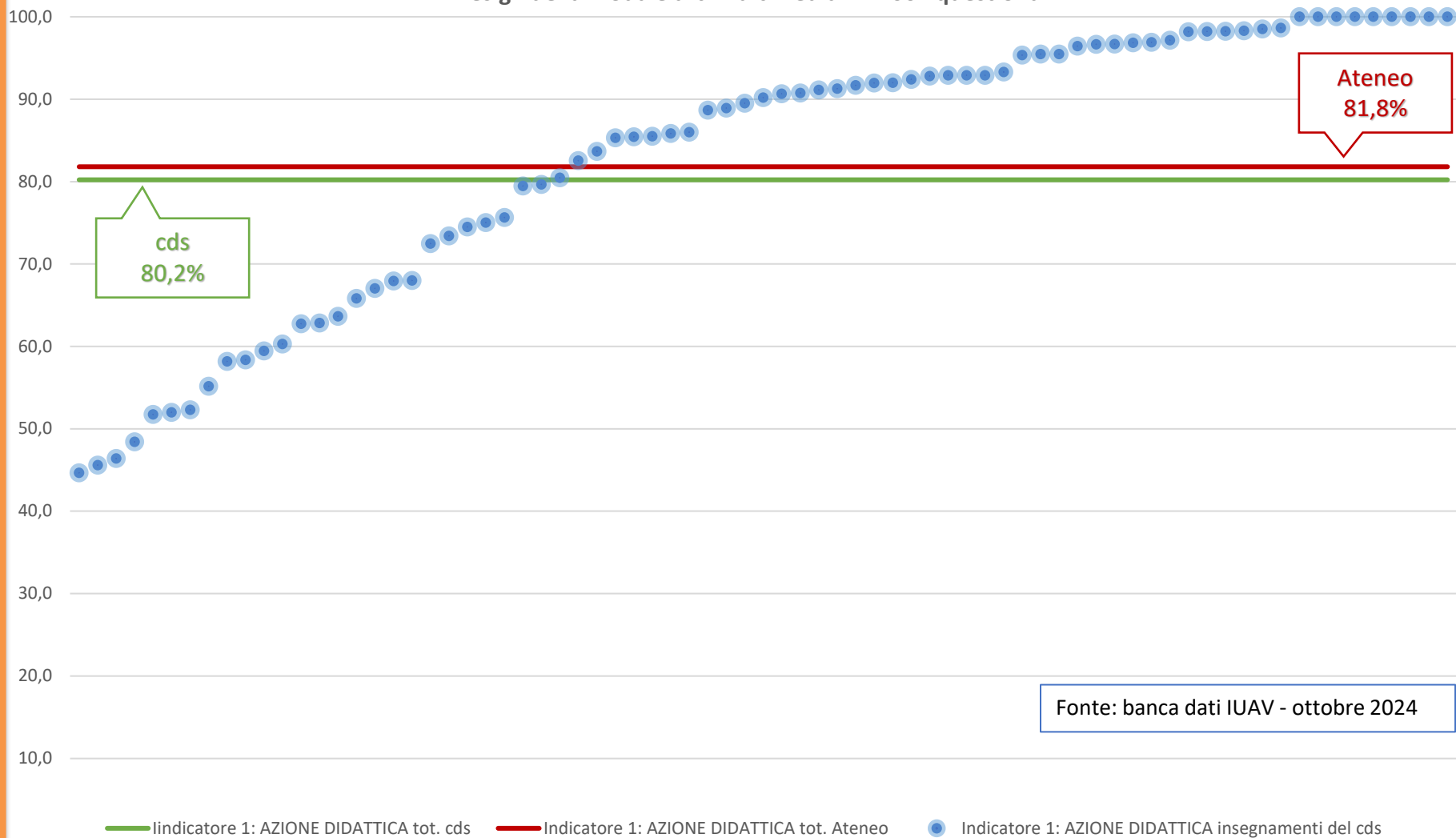
COMMENTI	
Commenti positivi	258
Carico di lavoro eccessivo rispetto ai crediti	206
Scarso coordinamento tra i docenti dello stesso corso o laboratorio	169
Tempistiche insufficienti per completare progetti o esami	164
Scarsa organizzazione delle lezioni	150
Scarsa disponibilità dei docenti per chiarimenti o revisioni	134
Spiegazioni dei docenti spesso confuse o troppo veloci	127
Contenuti dell'insegnamento non pertinenti con il percorso di studio	111
Comportamento inopportuno, maleducato o demotivante dei docenti	107
Lezioni troppo lunghe o in orari pomeridiani/serali scomodi	104
Risposte nulle o non pertinenti	88
Insegnamenti e programmi di lavoro obsoleti	79
Apprezzamento per collaborazioni con professionisti esterni e visite/studio	75
Eccessiva e controproducente competizione tra studenti alimentata dai docenti	37
Totale COMMENTI	1.809
SUGGERIMENTI	
Adeguamento aule (prese elettriche, acustica, spazi)	159
Fornire più materiali didattici interattivi e digitali	147
Più feedback costruttivi durante le revisioni da parte di docenti e collaboratori	140
Introdurre argomenti più pratici o legati alle competenze richieste nel settore	129
Maggiore chiarezza sulle modalità d'esame	122
Maggiore supporto dall'Università per materiali e software costosi	110
Maggiore coinvolgimento e interazione degli studenti durante le lezioni	96
Più valutazioni intermedie per alleggerire il lavoro finale	85
Ridurre il numero di lavori di gruppo e/o migliorare la gestione dei gruppi	72
Totale SUGGERIMENTI	1.060
TOTALE	2.869

Indicatore 1: AZIONE DIDATTICA per ogni cds

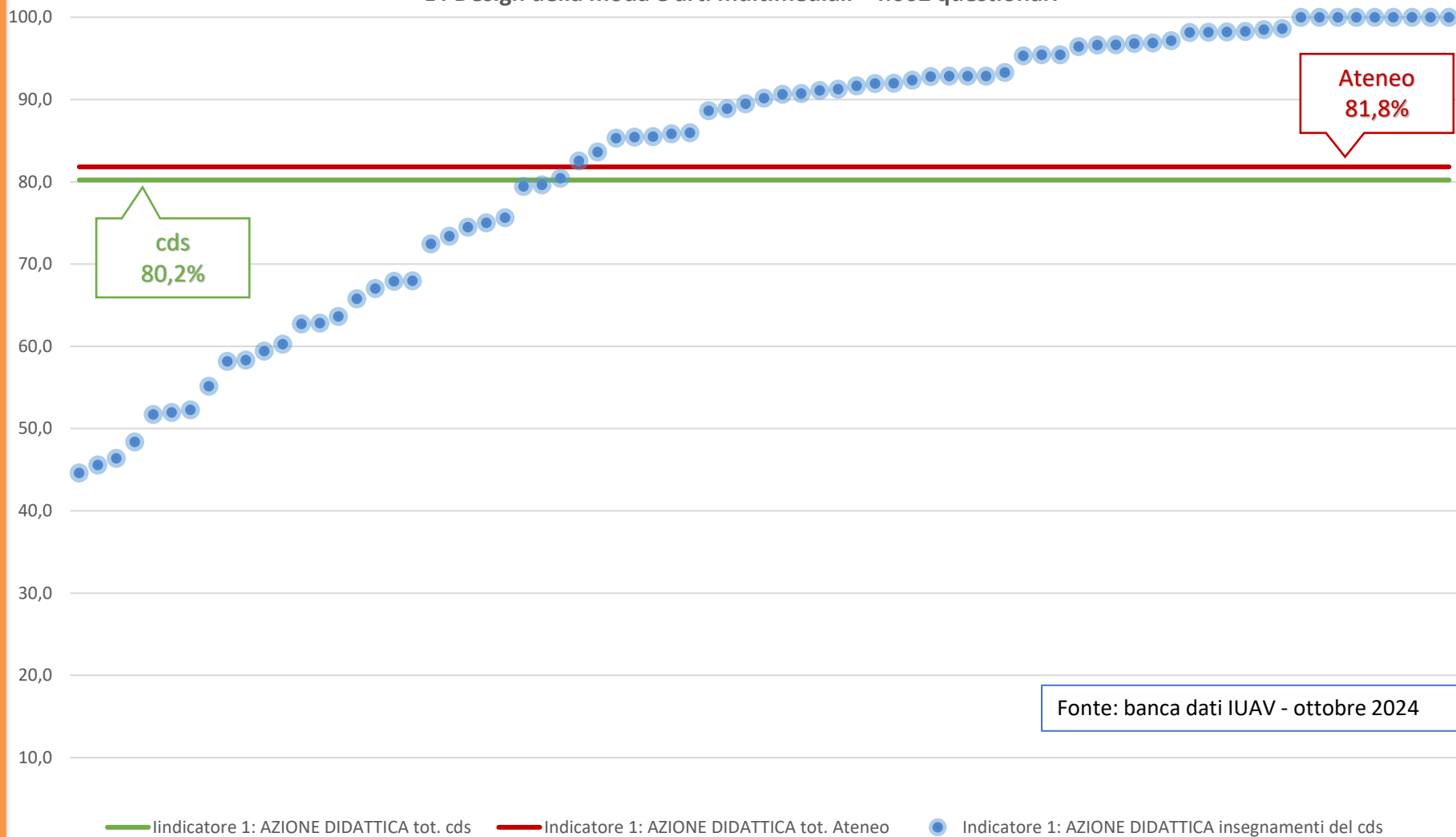
I grafici successivi forniscono una rappresentazione visiva dei risultati dell'indicatore 1 (Azione didattica) per ciascun corso di studi.

Ogni punto corrisponde ad un singolo insegnamento ed è confrontato con il risultato complessivo dell'Ateneo (in rosso) e con il risultato totale del corso di studi preso in considerazione (in verde).

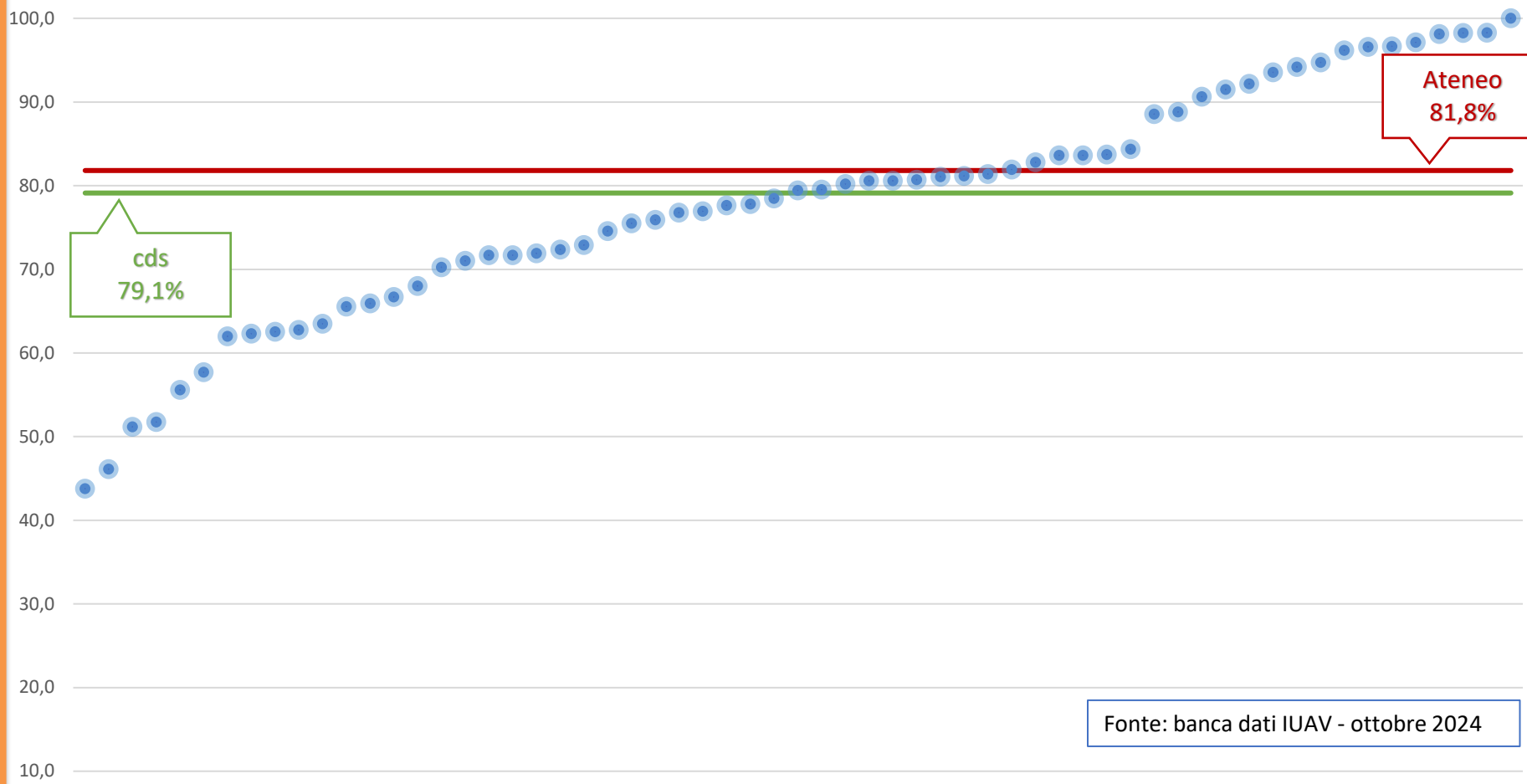
Rilevazione opinioni studenti frequentanti 2023-24
Ind. 1 AZIONE DIDATTICA sulle risposte "Decisamente sì" e "Più sì che no" (%)
L4 Design della moda e arti multimediali - 4.062 questionari



Rilevazione opinioni studenti frequentanti 2023-24
Ind. 1 AZIONE DIDATTICA sulle risposte "Decisamente si" e "Più si che no" (%)
L4 Design della moda e arti multimediali - 4.062 questionari



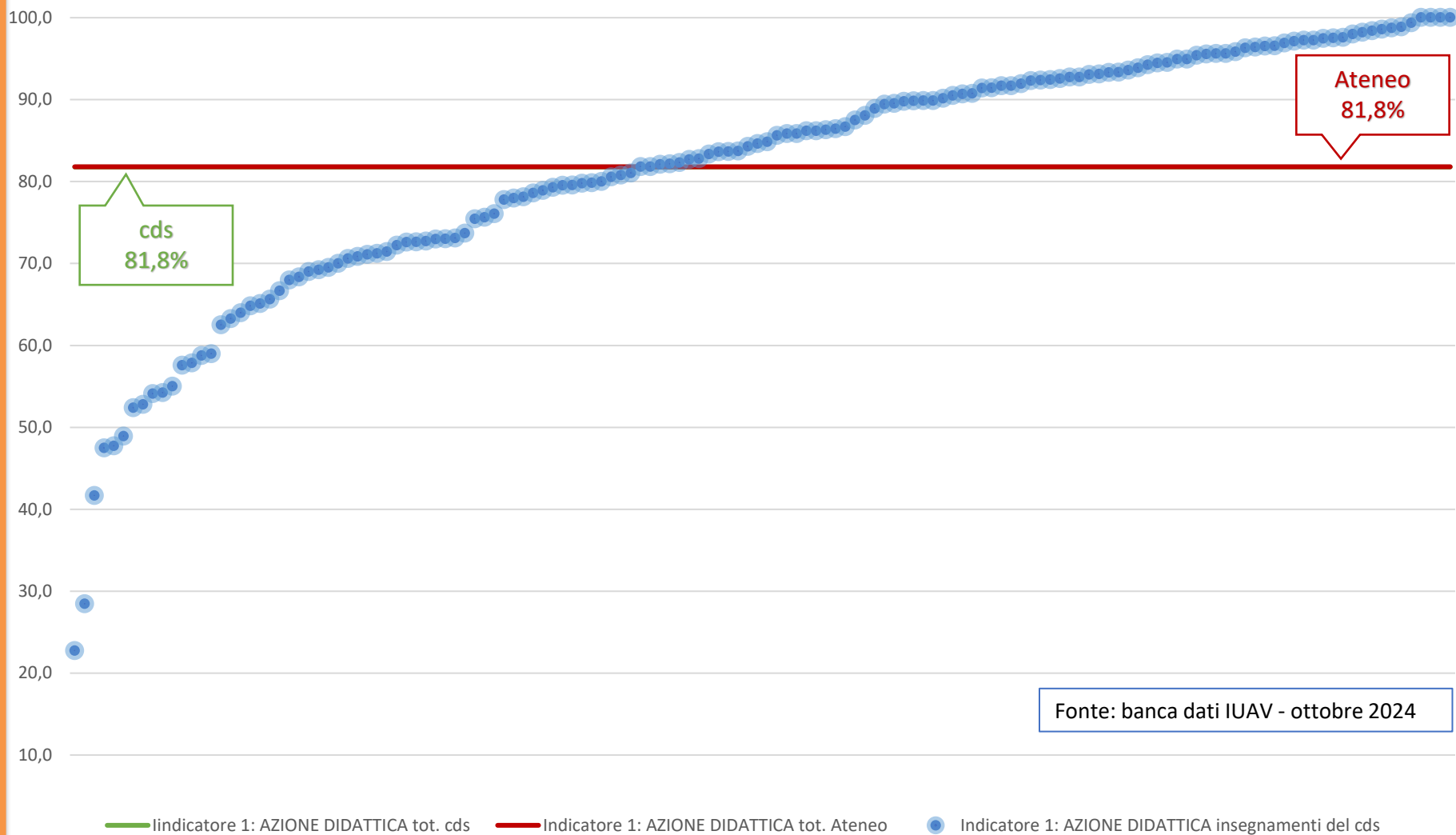
Rilevazione opinioni studenti frequentanti 2023-24
Ind. 1 AZIONE DIDATTICA sulle risposte "Decisamente si" e "Più si che no" (%)
L4 Design del prodotto, della comunicazione visiva e degli interni - 3.613 questionari



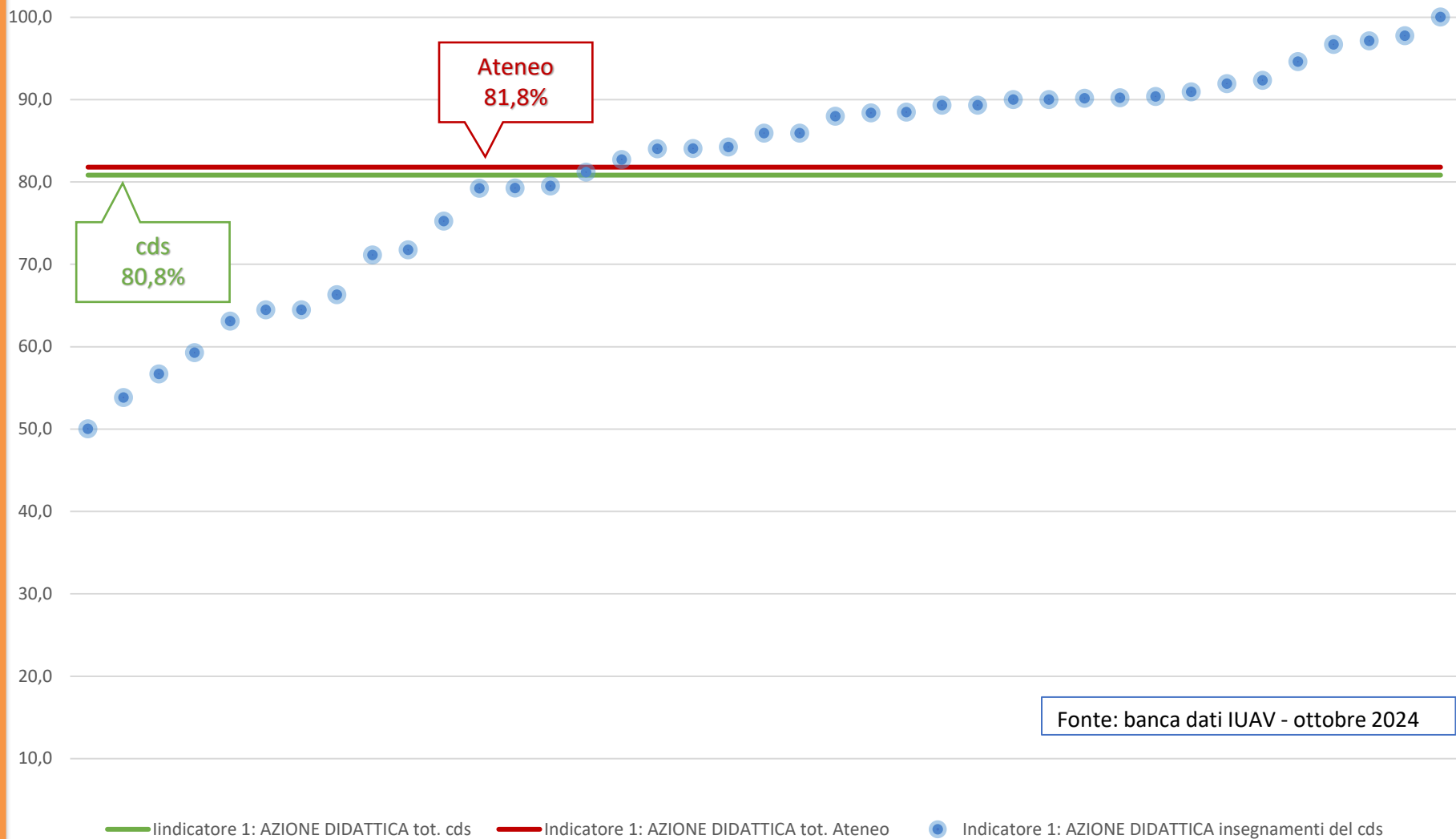
Fonte: banca dati IUAV - ottobre 2024

— Indicatore 1: AZIONE DIDATTICA tot. cds — Indicatore 1: AZIONE DIDATTICA tot. Ateneo ● Indicatore 1: AZIONE DIDATTICA insegnamenti del cds

Rilevazione opinioni studenti frequentanti 2023-24
Ind. 1 AZIONE DIDATTICA sulle risposte "Decisamente si" e "Più si che no" (%)
L17 Architettura B06+B07 - 8.384 questionari

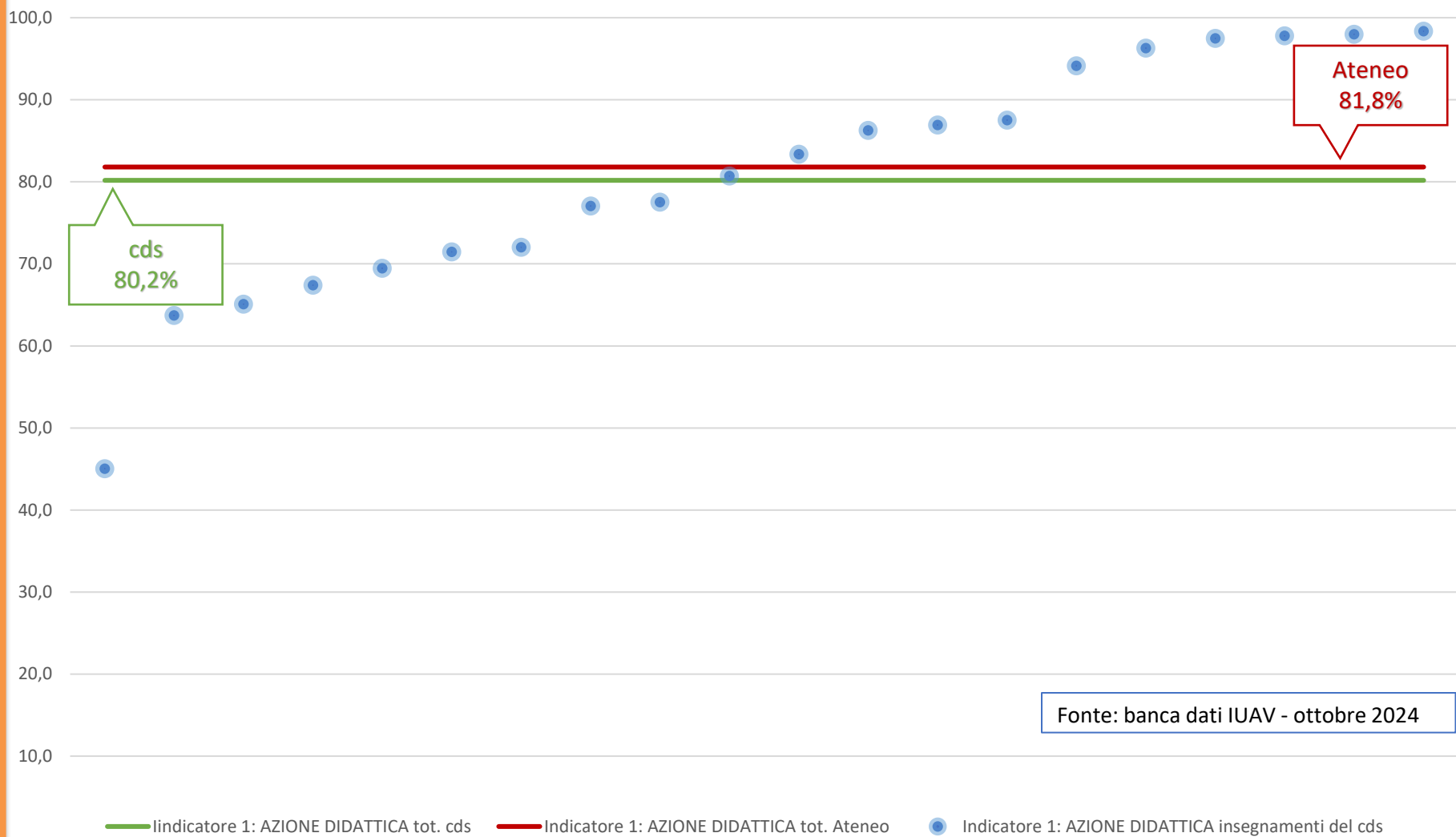


Rilevazione opinioni studenti frequentanti 2023-24
Ind. 1 AZIONE DIDATTICA sulle risposte "Decisamente si" e "Più si che no" (%)
L21 Urbanistica e pianificazione del territorio - 2.390 questionari

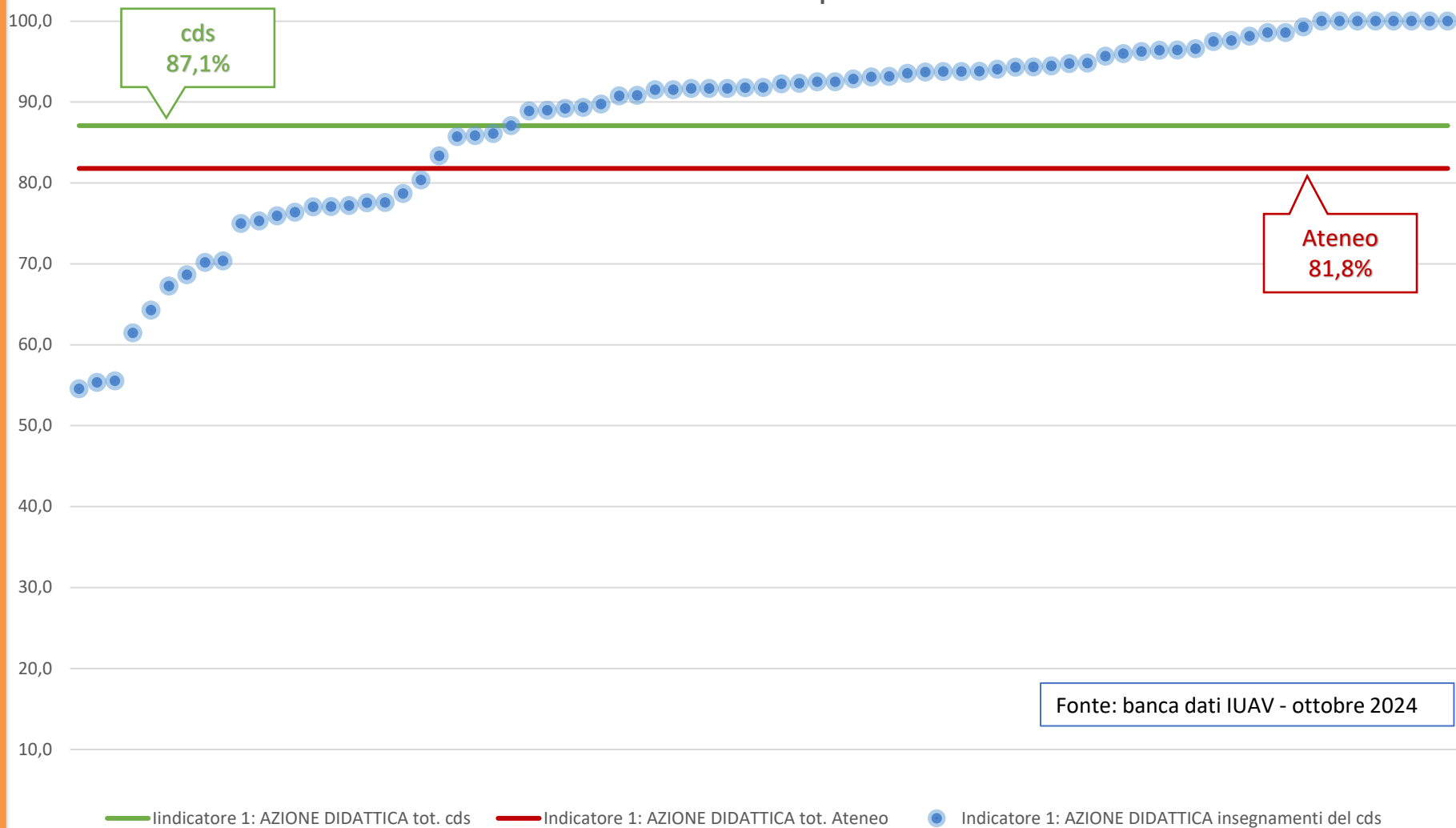


Fonte: banca dati IUAV - ottobre 2024

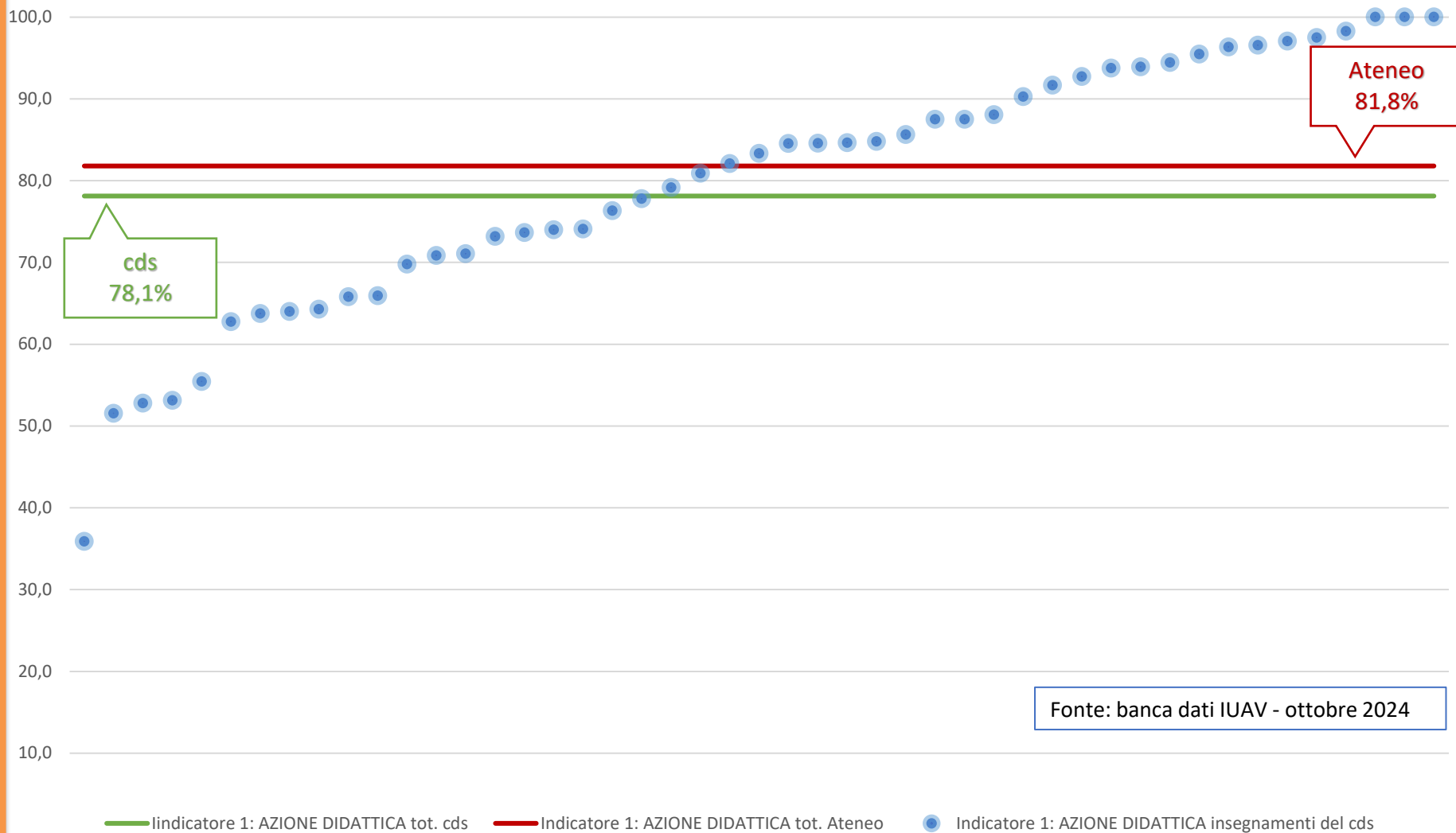
Rilevazione opinioni studenti frequentanti 2023-24
Ind. 1 AZIONE DIDATTICA sulle risposte "Decisamente si" e "Più si che no" (%)
LM4 Architecture - 1.145 questionari



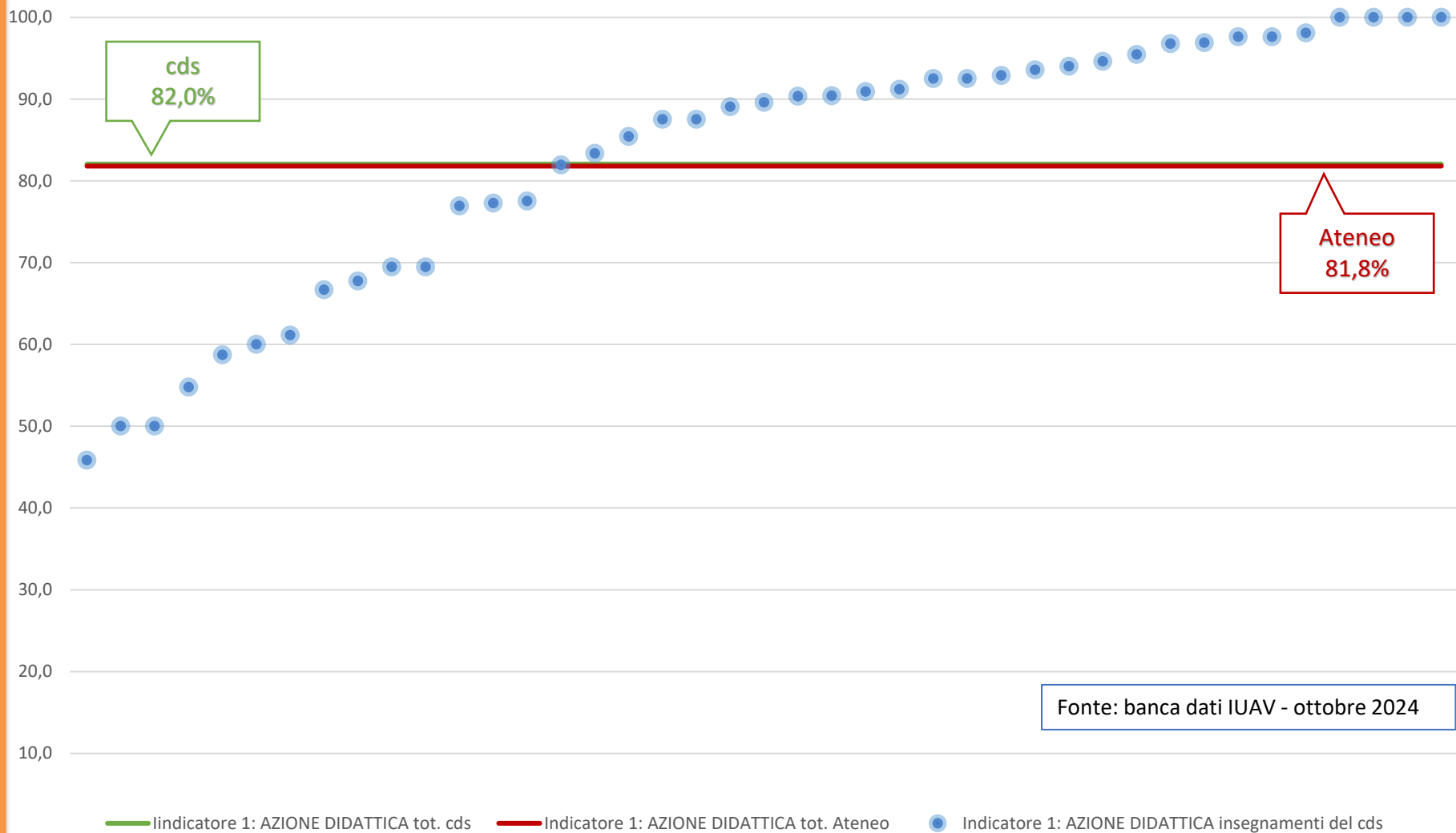
Rilevazione opinioni studenti frequentanti 2023-24
Ind. 1 AZIONE DIDATTICA sulle risposte "Decisamente si" e "Più si che no" (%)
LM4 Architettura - 4.392 questionari



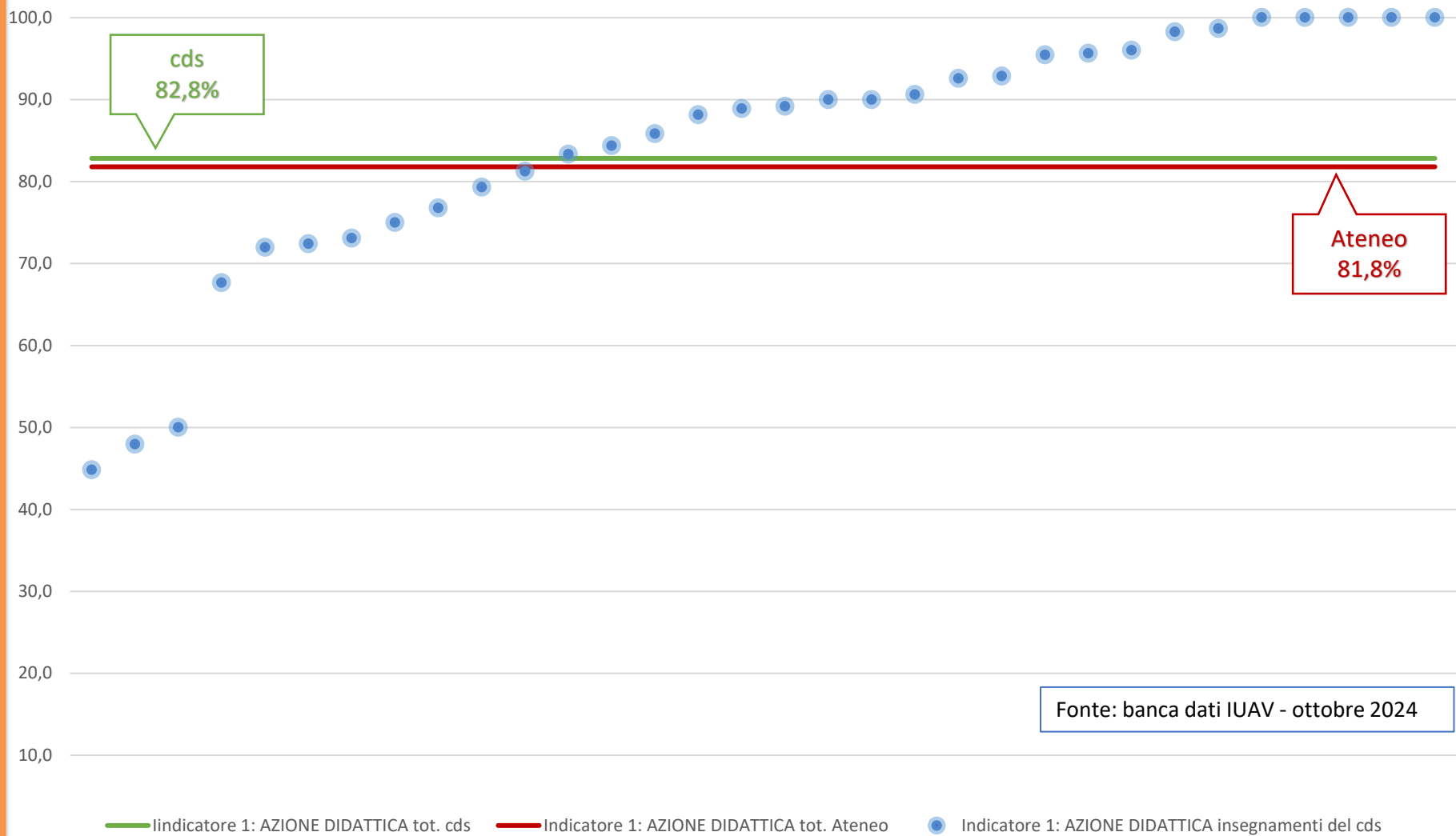
Rilevazione opinioni studenti frequentanti 2023-24
Ind. 1 AZIONE DIDATTICA sulle risposte "Decisamente si" e "Più si che no" (%)
LM12 Design del prodotto, della comunicazione e degli interni - 1.766 questionari



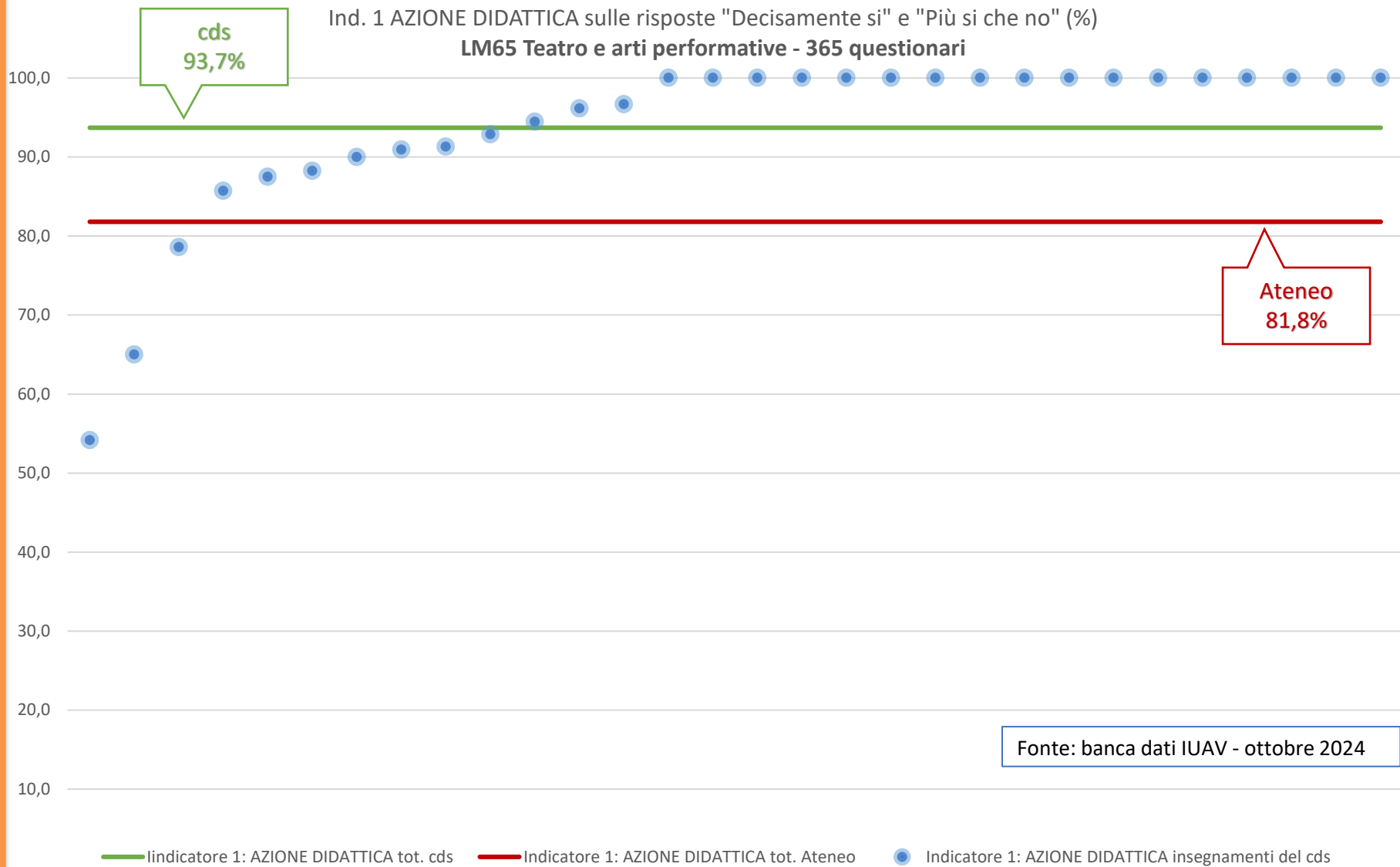
Rilevazione opinioni studenti frequentanti 2023-24
Ind. 1 AZIONE DIDATTICA sulle risposte "Decisamente si" e "Più si che no" (%)
LM48 Urbanistica e pianificazione del territorio - 944 questionari



Rilevazione opinioni studenti frequentanti 2023-24
Ind. 1 AZIONE DIDATTICA sulle risposte "Decisamente si" e "Più si che no" (%)
LM65 Arti visive e moda - 962 questionari



Rilevazione opinioni studenti frequentanti 2023-24
Ind. 1 AZIONE DIDATTICA sulle risposte "Decisamente si" e "Più si che no" (%)
LM65 Teatro e arti performative - 365 questionari



Fonte: banca dati IUAV - ottobre 2024

— Indicatore 1: AZIONE DIDATTICA tot. cds — Indicatore 1: AZIONE DIDATTICA tot. Ateneo ● Indicatore 1: AZIONE DIDATTICA insegnamenti del cds