



# Questionario per la valutazione dell'attività didattica da parte del docente

Agosto 2022  
Presidio della qualità  
Direzione generale – Servizio qualità e valutazione

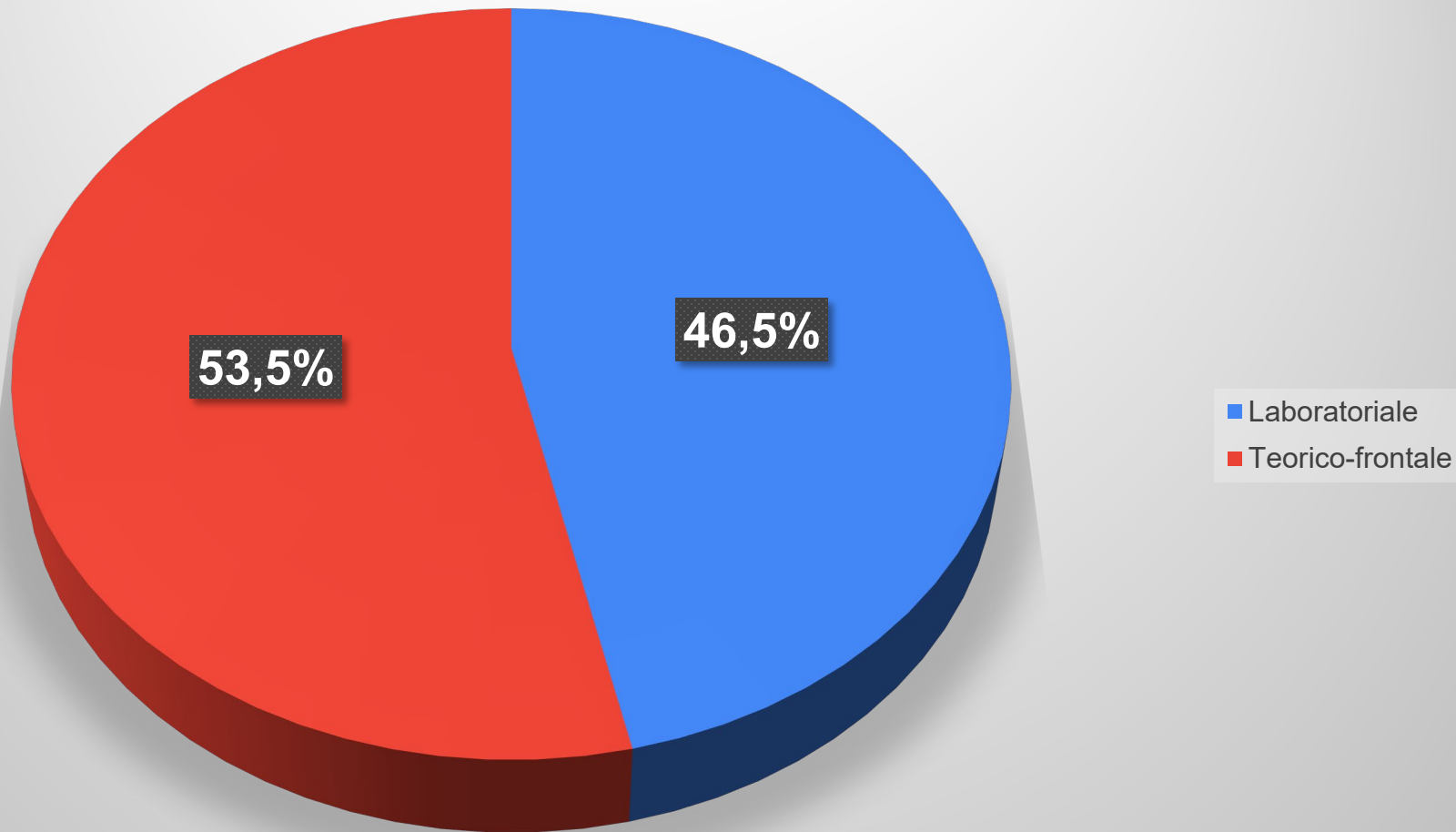
# Note

- I dati del questionario sono stati raccolti dal 5 luglio al 2 agosto 2022
- Sono stati invitati complessivamente 178 docenti che hanno tenuto insegnamenti nel II semestre, Ciclo Annuale Unico e Ciclo Annuale Unico I e II semestre dell'a.a. 2021-22
- Hanno risposto 97 docenti per complessivi 127 questionari compilati

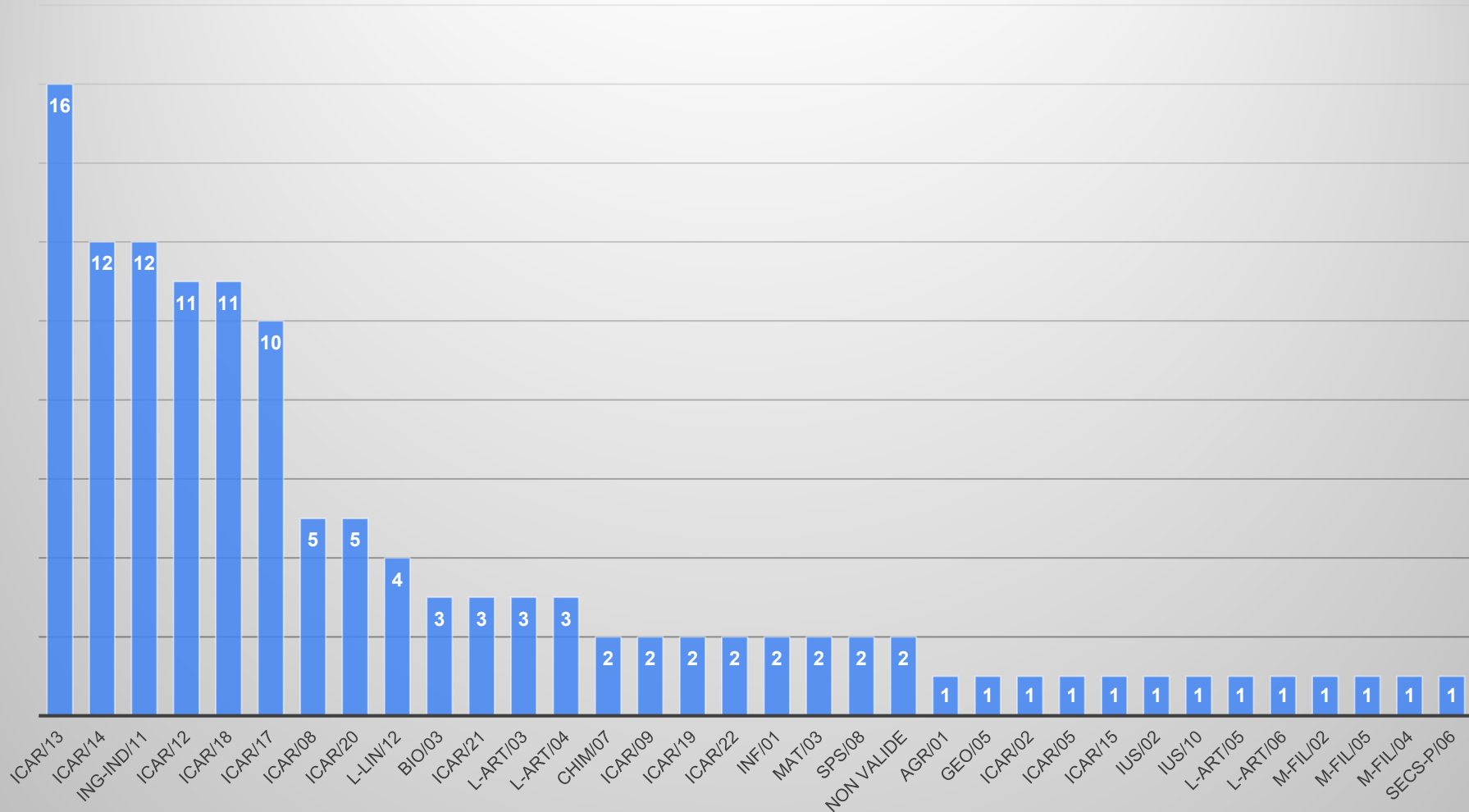
# 1. Informazioni generali

In questa sezione sono riportati i dati per tipo di insegnamento, settore scientifico disciplinare, corso di studi di appartenenza e sede.

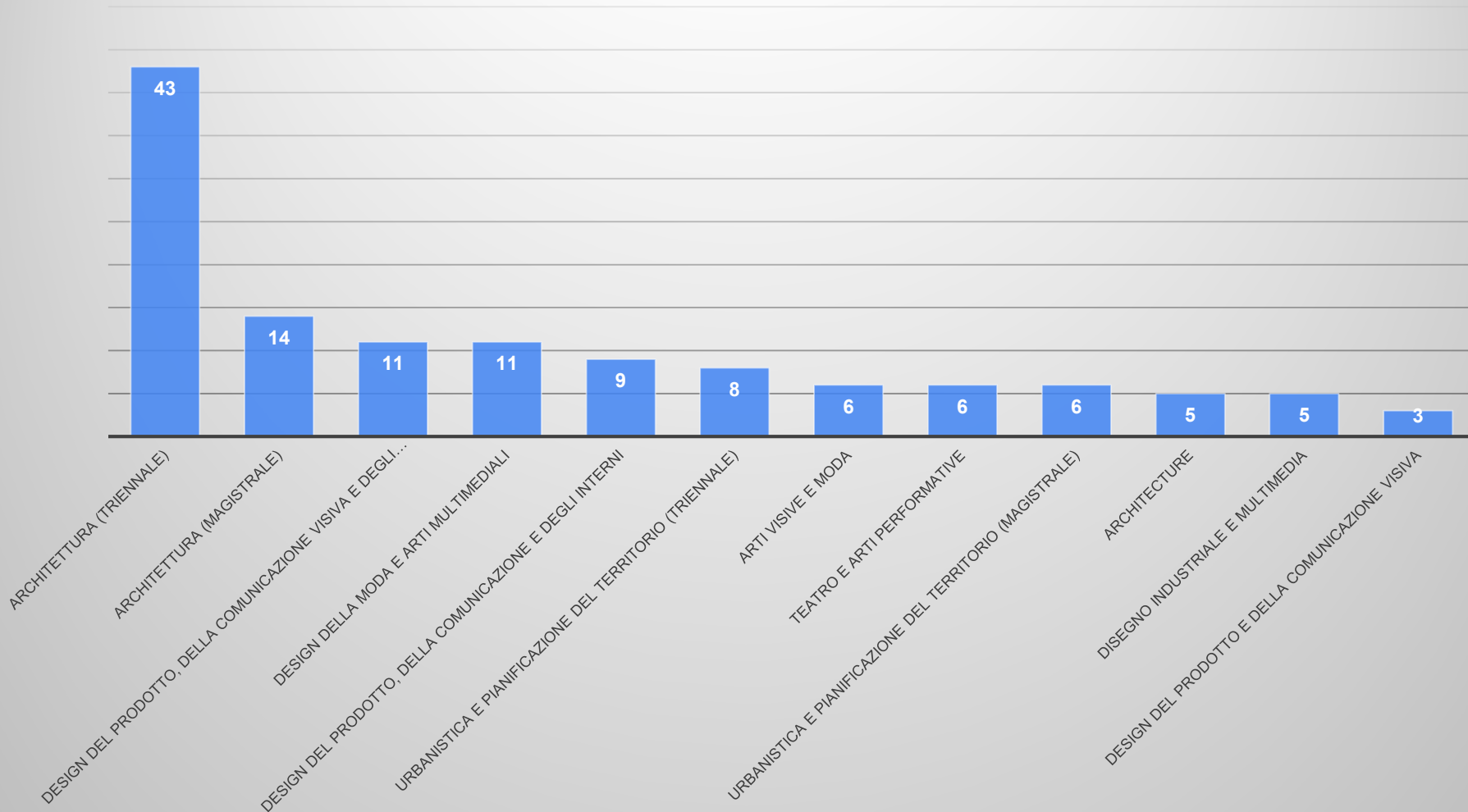
Questionario per la valutazione dell'attività didattica da parte del docente  
Risposte alla domanda "**L'insegnamento è**"  
Totale risposte: 127



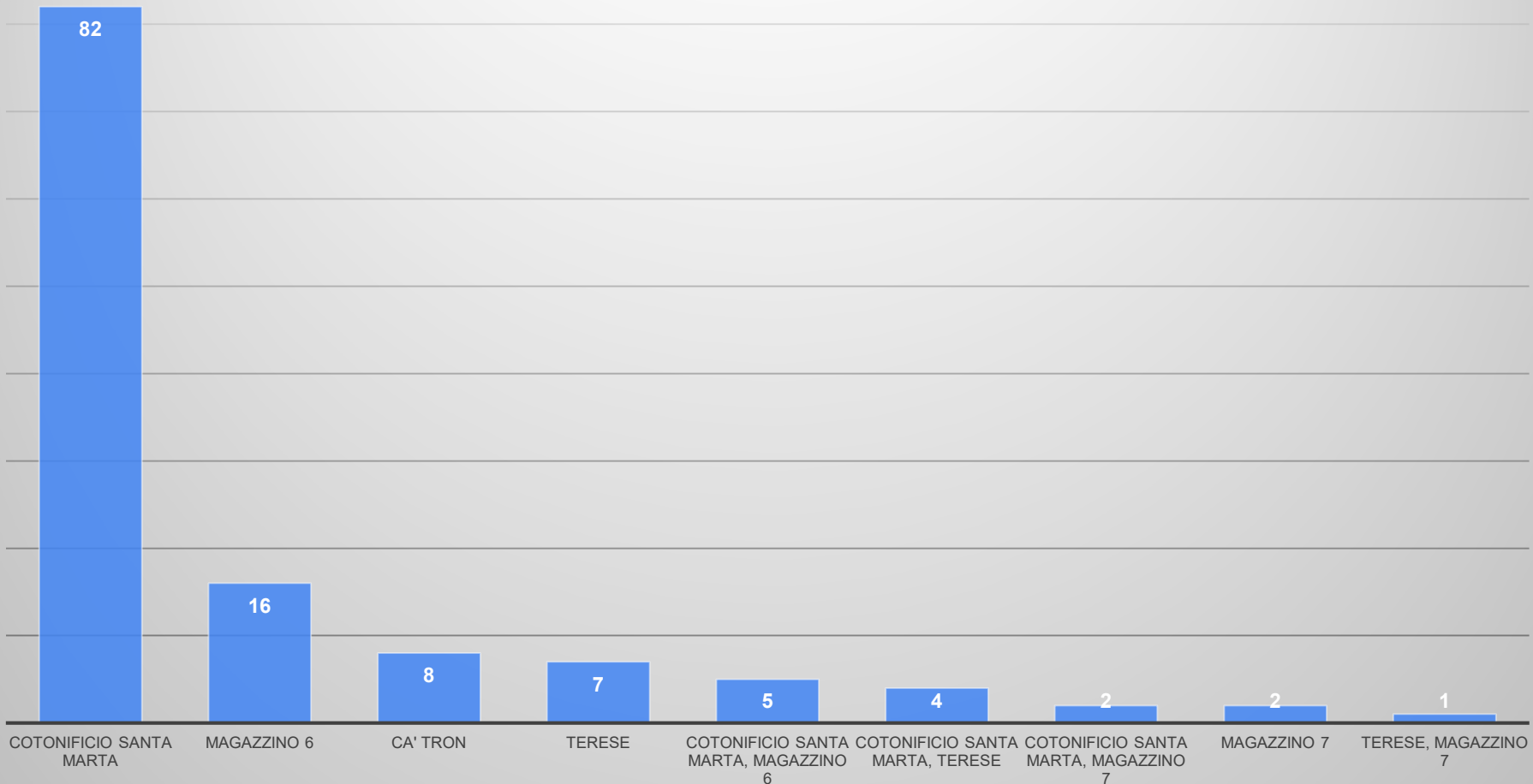
Questionario per la valutazione dell'attività didattica da parte del docente  
Risposte alla domanda "**Settore scientifico disciplinare**"  
Totale risposte: 127



Questionario per la valutazione dell'attività didattica da parte del docente  
Risposte alla domanda "In quale corso di laurea viene erogato?"  
Totale risposte: 127



Questionario per la valutazione dell'attività didattica da parte del docente  
Risposte alla domanda a risposta multipla "**Sede di svolgimento dell'insegnamento?**"  
Totale risposte: 127 (aggregate)

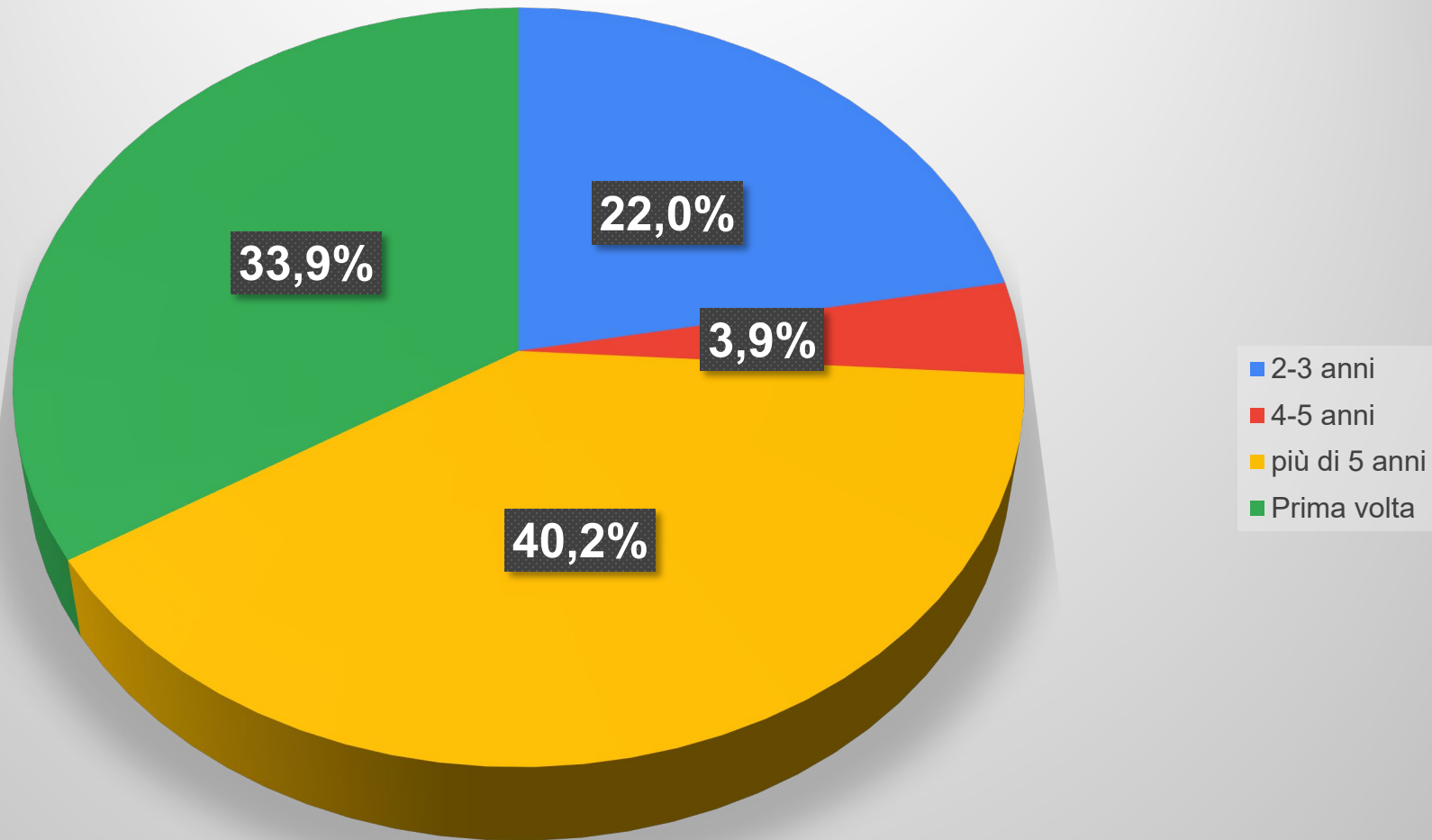


## 2. Articolazione dell'orario, coerenza crediti/ore e svolgimento del programma

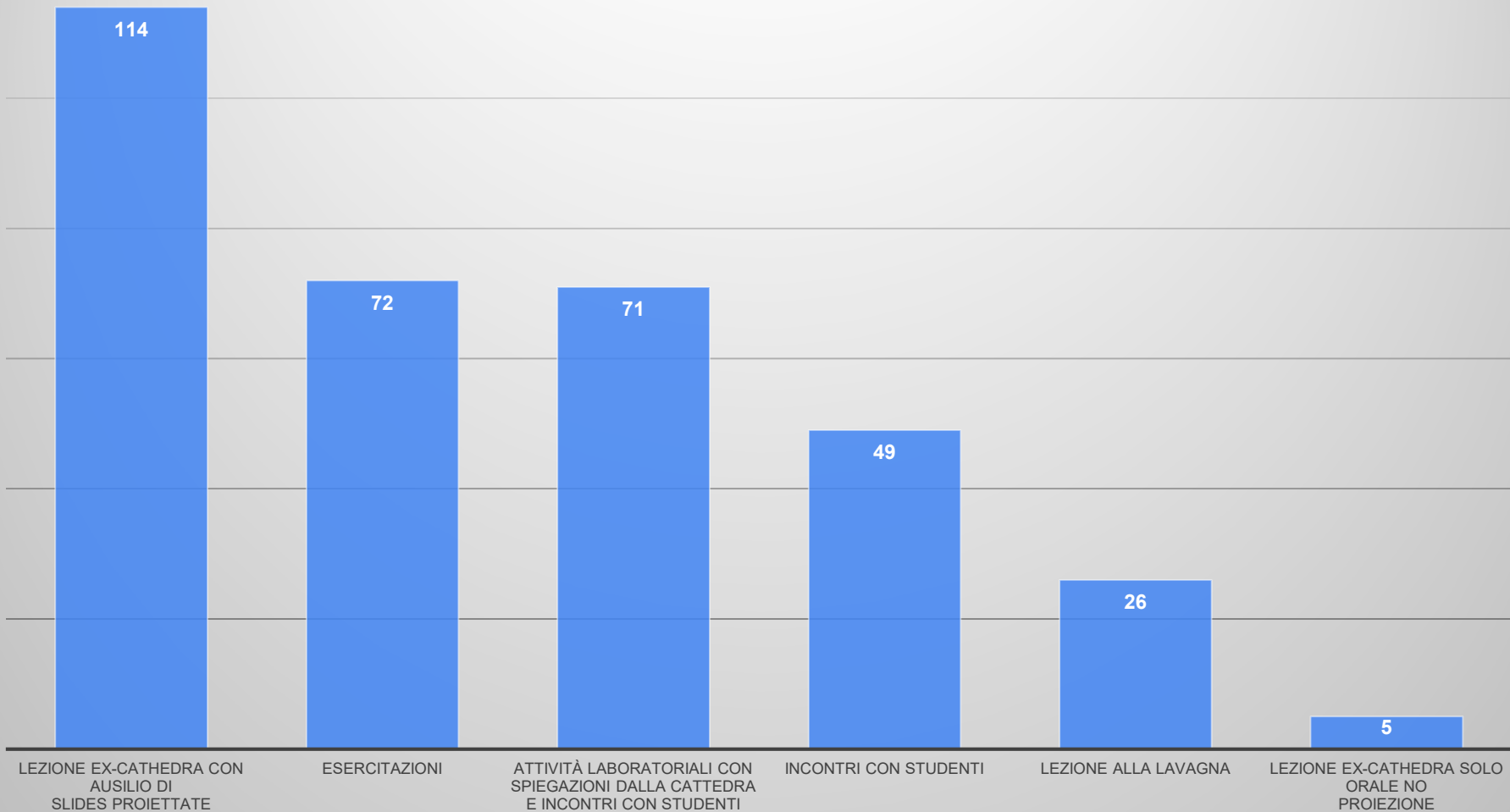
In questa sezione sono riportati i dati sull'organizzazione della didattica.



Questionario per la valutazione dell'attività didattica da parte del docente  
Risposte alla domanda "Da quanto tempo svolgi questo insegnamento?"  
Totale risposte: 127



Questionario per la valutazione dell'attività didattica da parte del docente  
Risposte alla domanda a risposta multipla "**Modalità di didattica adottata/e**"  
Totale risposte: 337 (disaggregate)



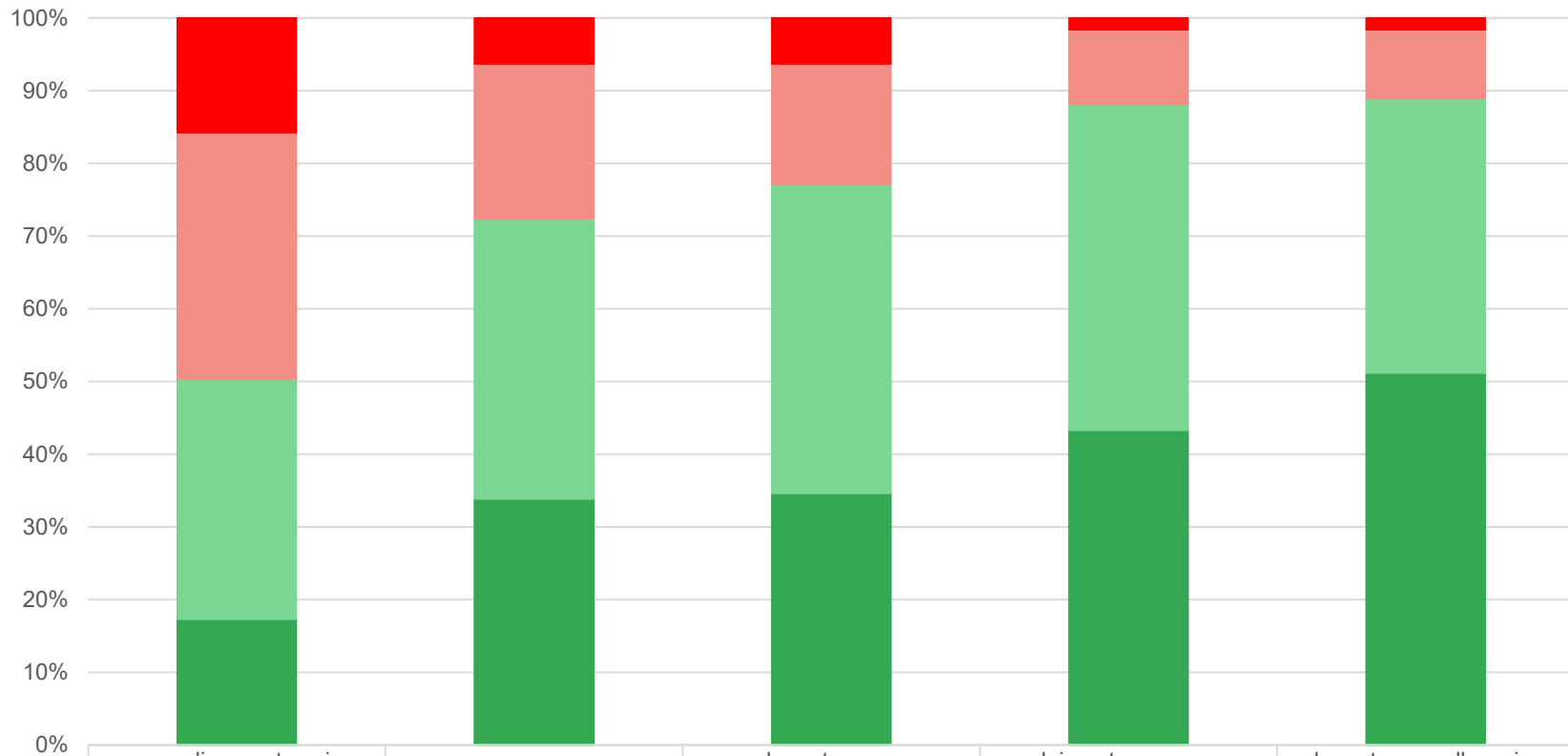
## Il grafico seguente riporta i dati d'insieme **dell'organizzazione didattica dei docenti:**

- Coordinamento sui programmi: risposte alla domanda «Sono previste modalità di coordinamento sui programmi di insegnamento nel periodo di riferimento?»»
- Adeguatezza orario: risposte alla domanda «L'orario settimanale è adeguato?»»
- Adeguatezza ore assegnate: risposte alla domanda «Il numero complessivo di ore assegnate all'insegnamento è adeguato rispetto agli obiettivi di apprendimento?»»
- Svolgimento programma nei tempi: risposte alla domanda «Ho svolto il programma nei tempi corretti riuscendo anche a fare degli approfondimenti»»
- Adeguatezza collocazione nel programma di studi: risposte alla domanda «La collocazione dell'insegnamento rispetto al “programma di studio” è adeguata?»»
- Le risposte sono calcolate in base alla scala da «Decisamente no» a «Decisamente si»»

## Questionario per la valutazione dell'attività didattica da parte del docente

### Organizzazione della didattica

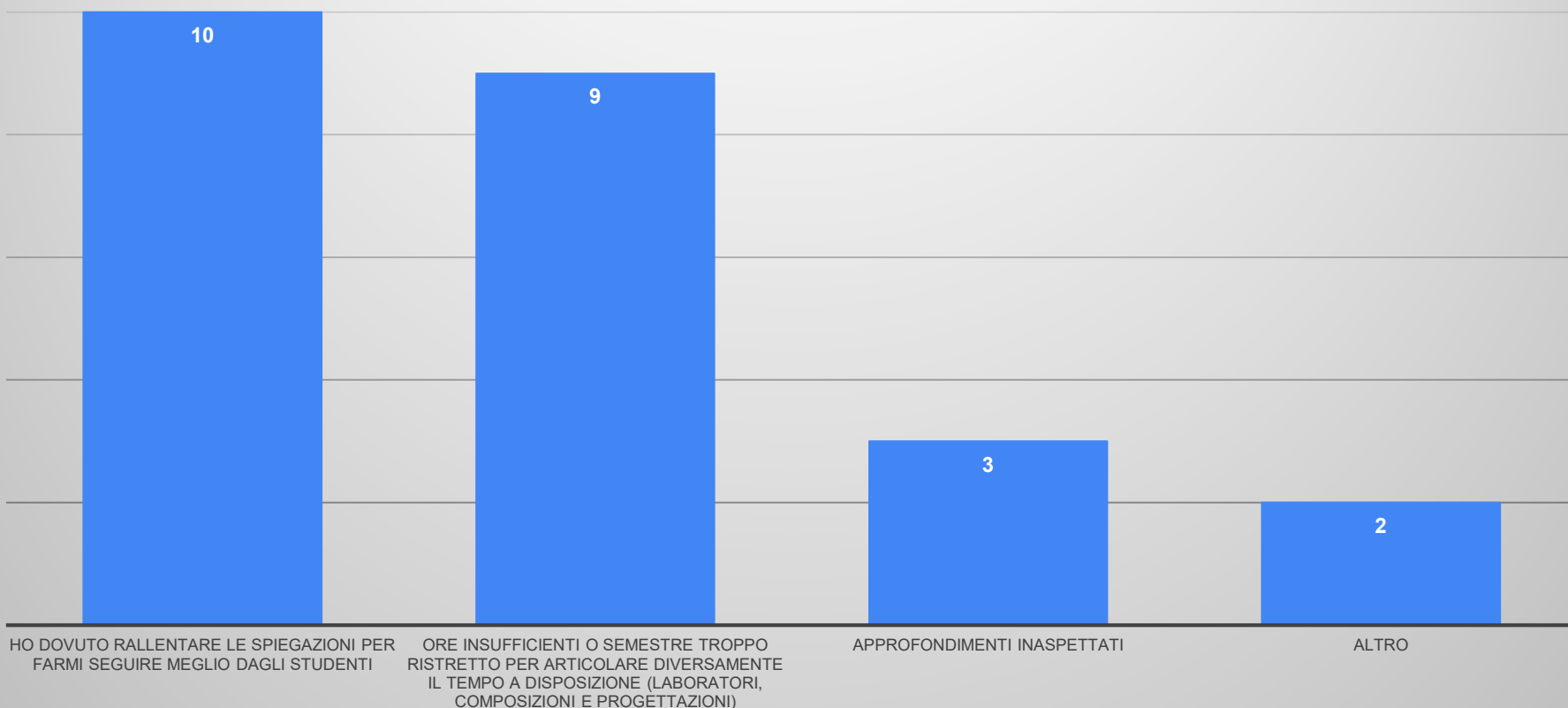
Totale risposte: 127 per ogni domanda



	coordinamento sui programmi	adeguatezza orario	adeguatezza ore assegnate	svolgimento programma nei tempi	adeguatezza collocazione nel programma di studi
■ Decisamente no	15,7%	6,3%	6,3%	1,6%	1,6%
■ Più no che si	33,9%	21,3%	16,5%	10,2%	9,4%
■ Più si che no	33,1%	38,6%	42,5%	44,9%	37,8%
■ Decisamente si	17,3%	33,9%	34,6%	43,3%	51,2%

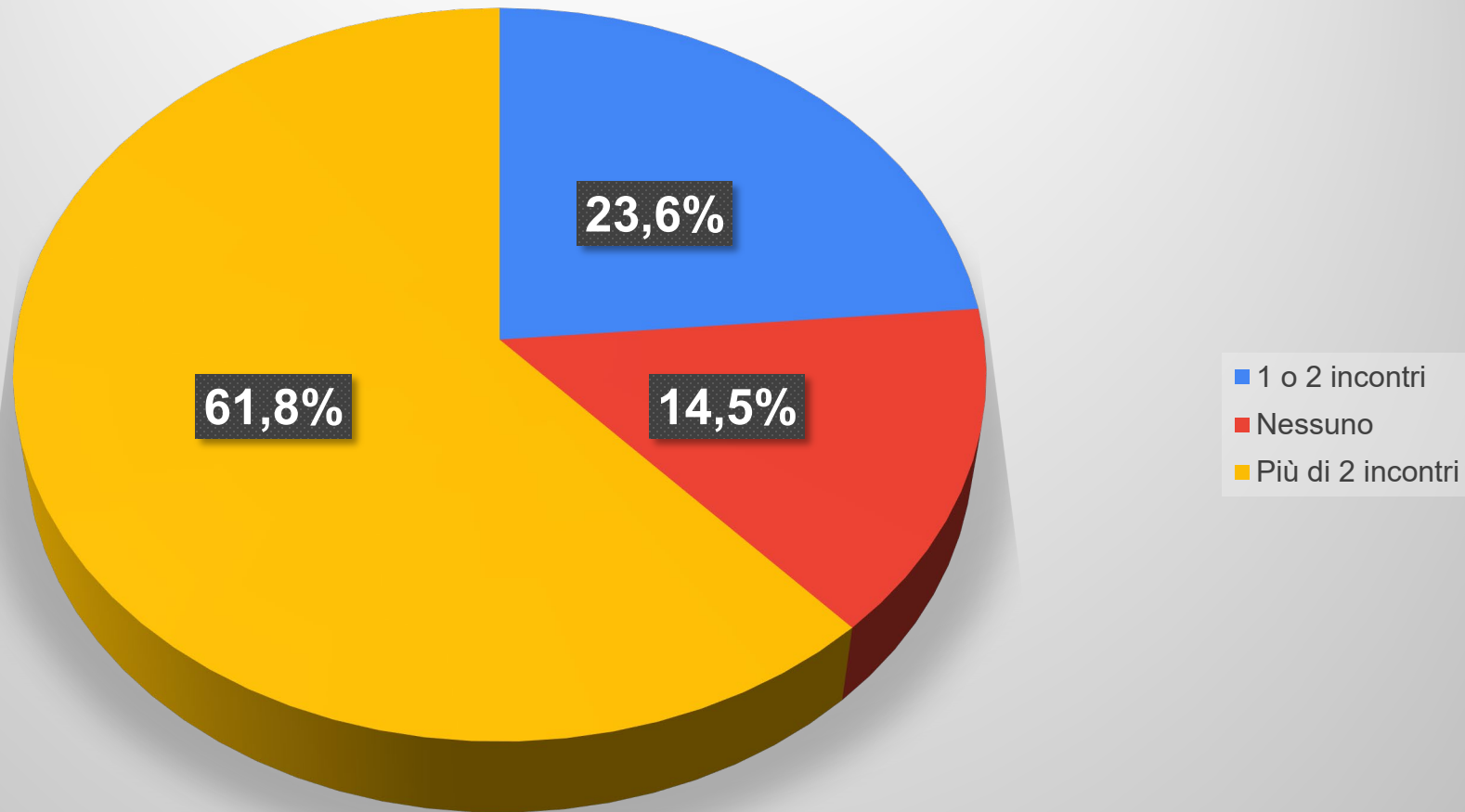
Il grafico seguente si riferisce alla domanda «**Ho svolto il programma nei tempi corretti riuscendo anche a fare degli approfondimenti**»

Questionario per la valutazione dell'attività didattica da parte del docente  
Risposte alla domanda opzionale e a risposta a scelta o libera "**Se "Decisamente no" o "Più no che sì", quali ritieni siano stati gli ostacoli?**"  
Totale risposte: 24



Questionario per la valutazione dell'attività didattica da parte del docente  
Risposte alla domanda opzionale "(In caso di laboratorio integrato) Sono stati svolti incontri per il coordinamento dei moduli del laboratorio integrato?"

Totale risposte: 55



## 3. Gli studenti

In questa sezione sono riportati i dati sugli studenti, la loro preparazione preliminare, il rapporto con gli studenti, la presenza in aula.

I  
U  
A  
V

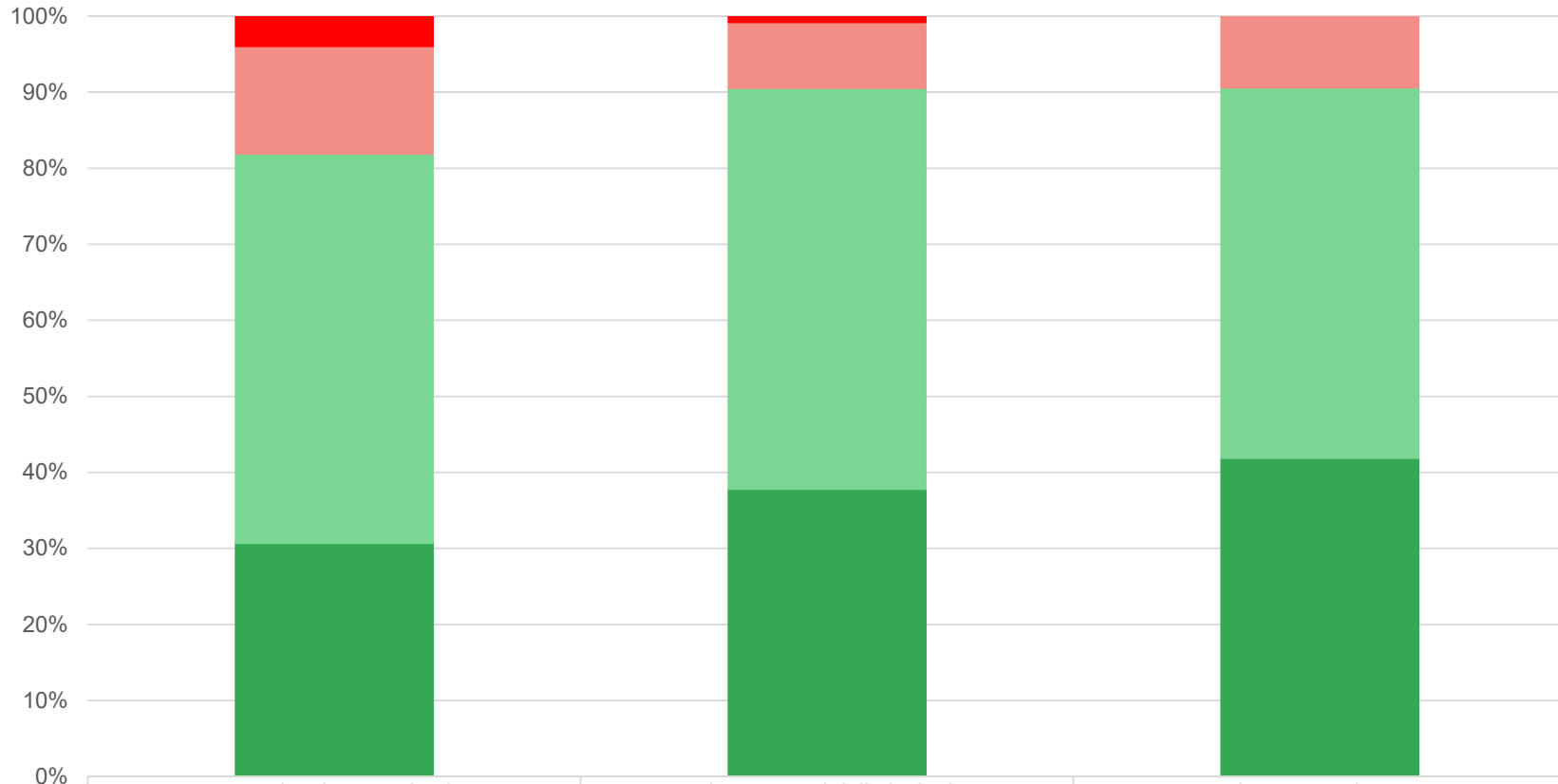
Il grafico seguente riporta i dati d'insieme del **parere dei docenti sugli studenti**:

- Partecipazione studenti: risposte alla domanda «Gli studenti sono stati partecipativi rispetto alle attività proposte?»
- Rispetto orari delle lezioni: risposte alla domanda «Gli studenti hanno rispettato gli orari di lezione?»
- Rispetto scadenze: risposte alla domanda «Gli studenti hanno rispettato le scadenze delle consegne?»
- Le risposte sono calcolate in base alla scala da «Decisamente no» a «Decisamente si»



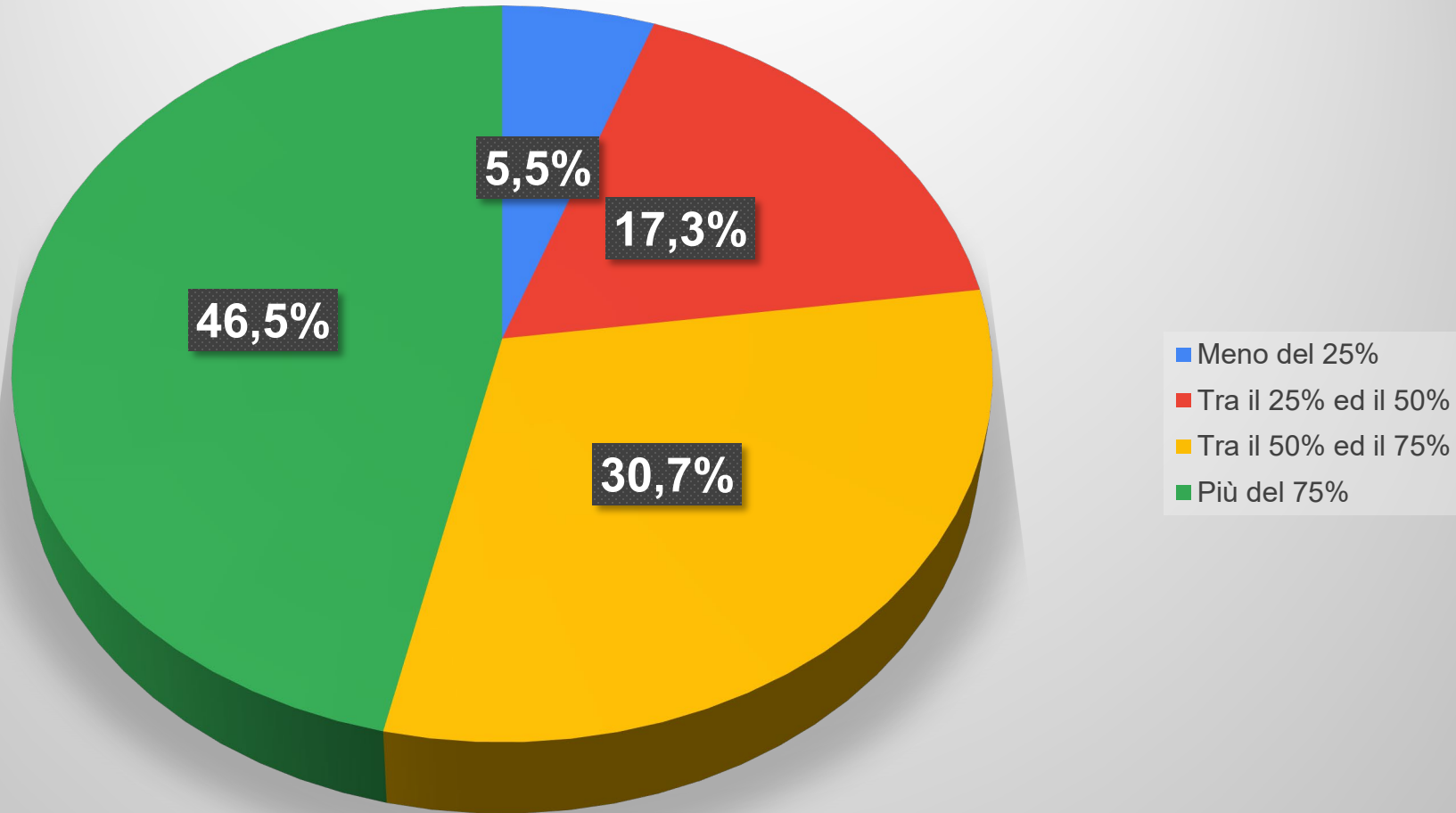
## Questionario per la valutazione dell'attività didattica da parte del docente **Studenti**

Totale risposte: 127 per ogni domanda, eccetto rispetto scadenze (117)

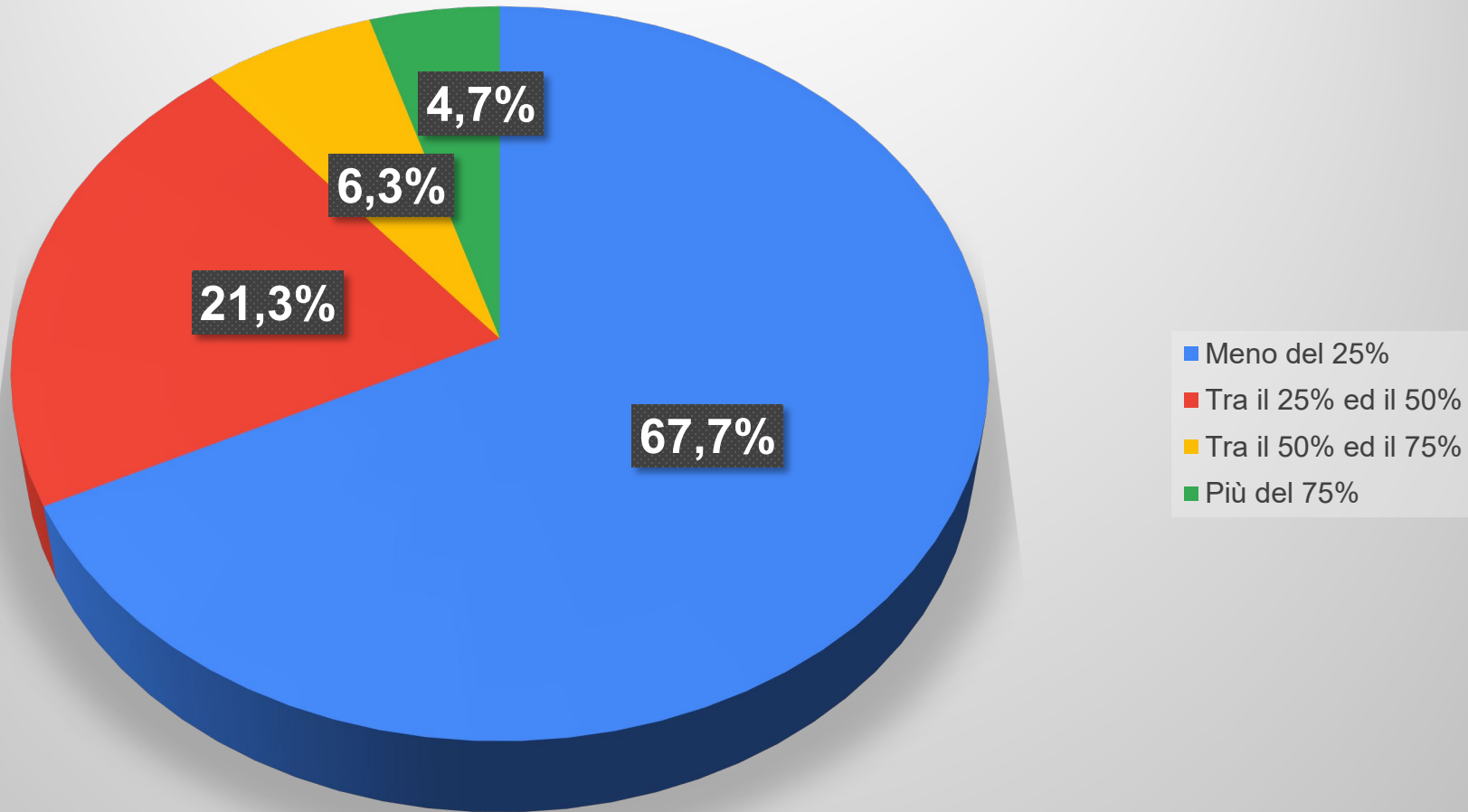


	partecipazione studenti	rispetto orari delle lezioni	rispetto scadenze
Decisamente no	3,9%	0,8%	0,0%
Più no che si	14,2%	8,7%	9,4%
Più si che no	51,2%	52,8%	48,7%
Decisamente si	30,7%	37,8%	41,9%

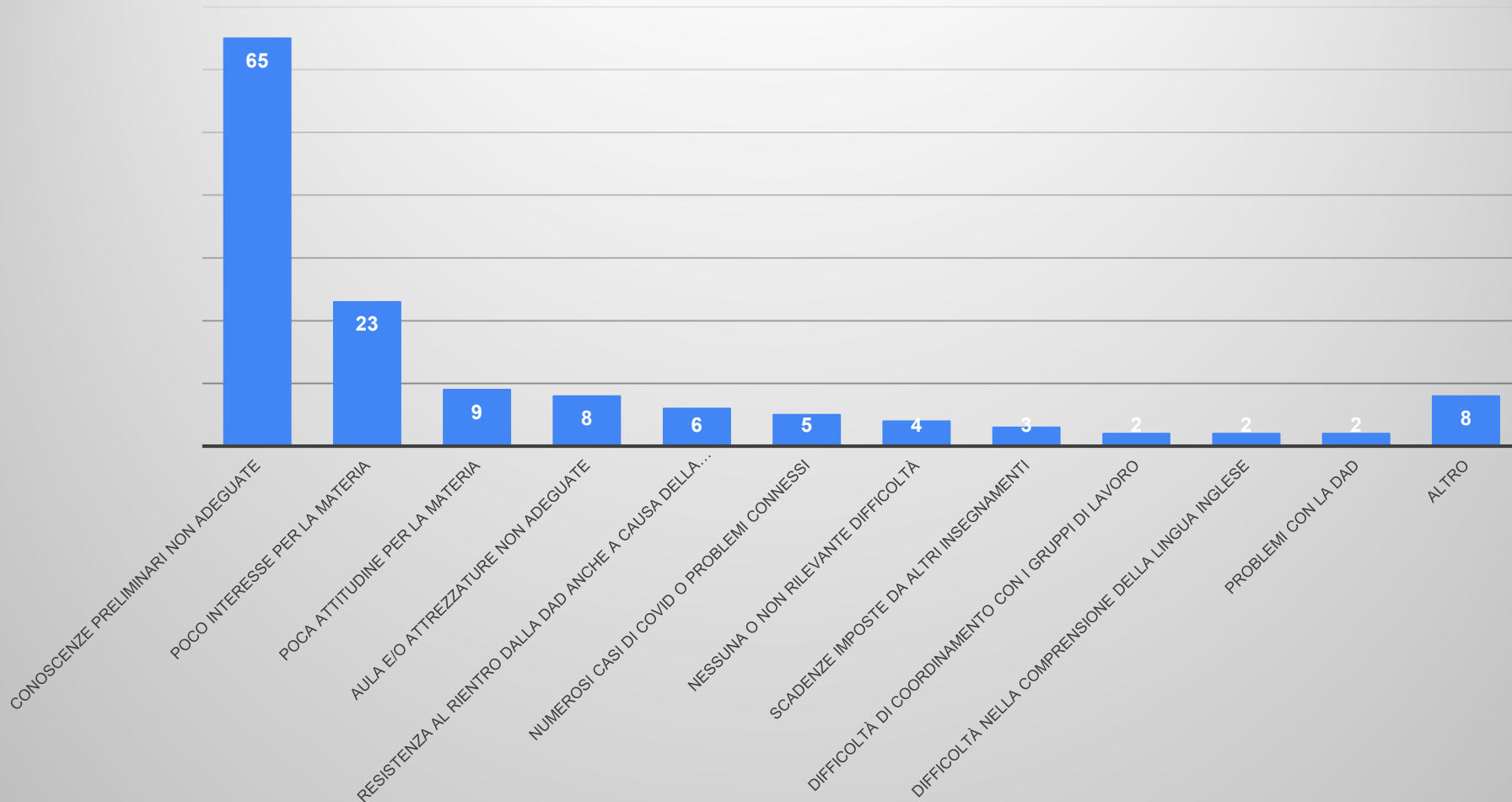
Questionario per la valutazione dell'attività didattica da parte del docente  
Risposte alla domanda "**Mediamente quale percentuale di studenti avevi in aula?**"  
Totale risposte: 127



Questionario per la valutazione dell'attività didattica da parte del docente  
Risposte alla domanda **"Fai una stima della percentuale di studenti che ti sembra aver seguito con difficoltà il corso"**  
Totale risposte: 127



Questionario per la valutazione dell'attività didattica da parte del docente  
Risposte alla domanda a risposta a scelta o libera "**Quali ritieni possano essere le cause della difficoltà a seguire le lezioni?**"  
Totale risposte: 137



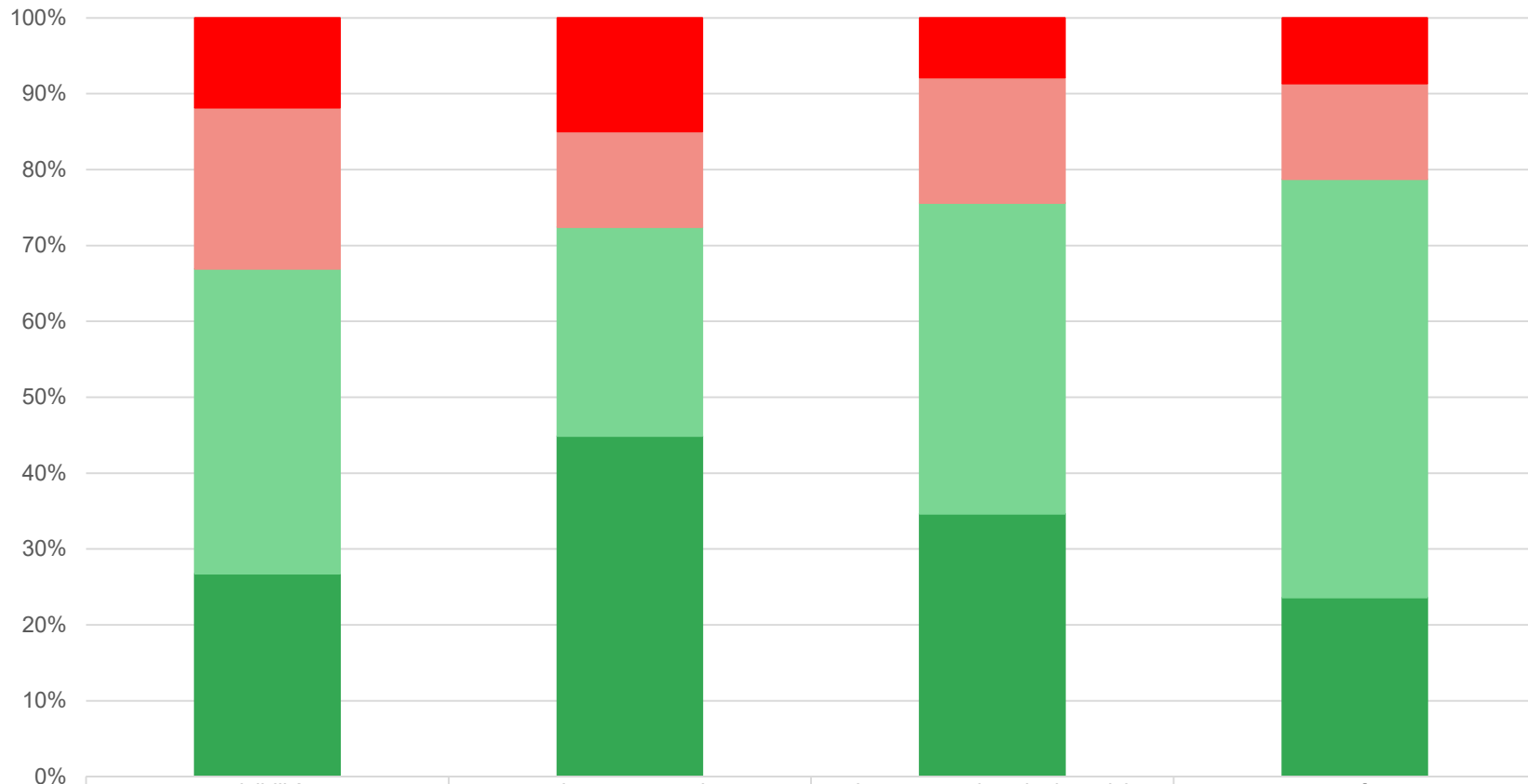
## Il grafico seguente riporta i dati d'insieme del parere dei docenti sulle **aule e sulle dotazioni tecniche**:

- **Visibilità:** risposte alla domanda «Ritieni che tutti gli studenti dalle prime alle ultime file vedessero adeguatamente la proiezione della lezione?»»
- **Adeguatezza aule:** risposte alla domanda «La grandezza dell'aula e il numero di tavoli e sedie era adeguato all'insegnamento?»»
- **Adeguatezza dotazioni tecniche:** risposte alla domanda «Le dotazioni tecniche (microfono, proiettore, prese elettriche, collegamento audio/video) erano adeguate per il tuo insegnamento?»»
- **Comfort:** risposte alla domanda: «Il comfort dell'aula era complessivamente adeguato? (comfort termico, acustico, luminoso, qualità dell'aria)»»
- Le risposte sono calcolate in base alla scala da «Decisamente no» a «Decisamente si»

## Questionario per la valutazione dell'attività didattica da parte del docente

### Aule e dotazioni tecniche

Totale risposte: 127 per ogni domanda



	visibilità	adeguatezza aule	adeguatezza dotazioni tecniche	comfort
Decisamente no	11,8%	15,0%	7,9%	8,7%
Più no che si	21,3%	12,6%	16,5%	12,6%
Più si che no	40,2%	27,6%	40,9%	55,1%
Decisamente si	26,8%	44,9%	34,6%	23,6%

## 5. Supporto al docente e valutazione complessiva

In questa sezione sono riportati i dati sui servizi luav di supporto alla didattica e la soddisfazione complessiva dei docenti.

Il grafico seguente riporta i dati d'insieme sul **supporto al docente e sulla valutazione complessiva:**

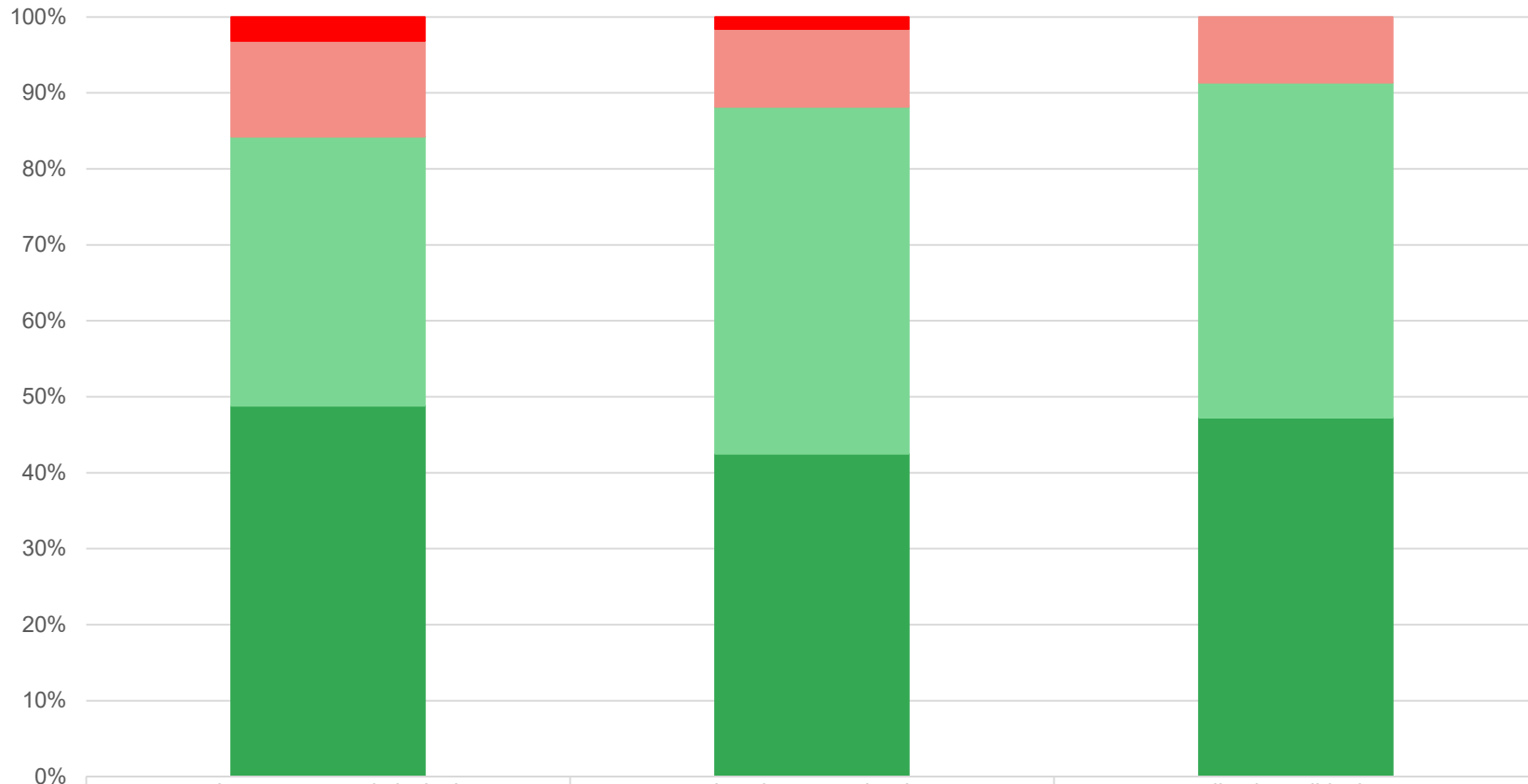
- Adeguatezza orario lezioni: risposte alla domanda «L'orario delle lezioni è stato consegnato in modo tale da consentire una adeguata programmazione delle attività e una adeguata partecipazione degli studenti in aula?»»
- Valutazione complessiva: risposte alla domanda «Sei soddisfatto dell'esperienza didattica durante questo insegnamento?»»
- Direzione didattica: risposte alla domanda «Il servizio fornito dagli uffici della direzione didattica è soddisfacente?»»
- Le risposte sono calcolate in base alla scala da «Decisamente no» a «Decisamente si»»



## Questionario per la valutazione dell'attività didattica da parte del docente

### Supporto al docente e valutazione complessiva

Totale risposte: 127 per ogni domanda

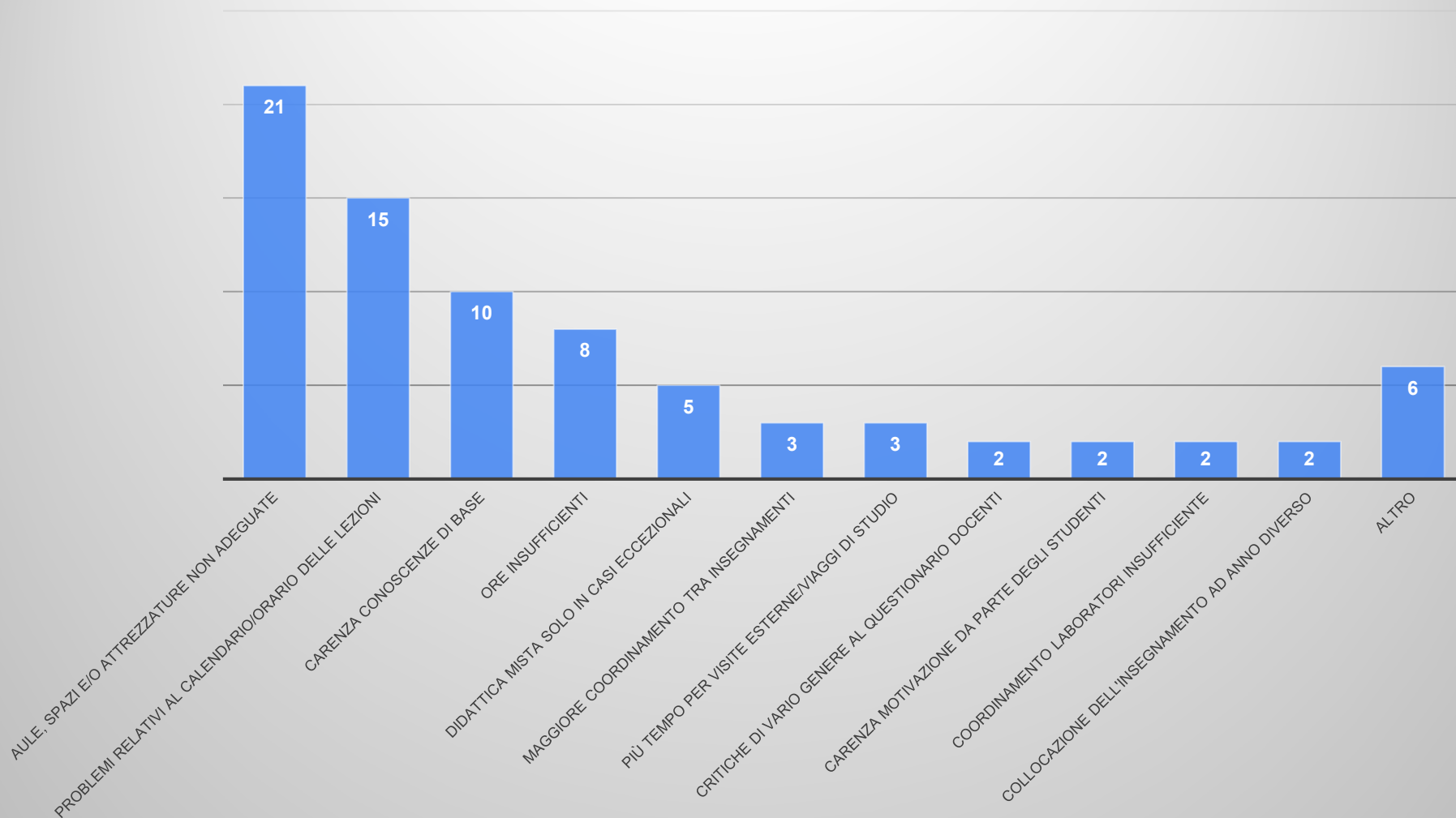


	adeguatezza orario lezioni	valutazione complessiva	direzione didattica
Decisamente no	3,1%	1,6%	0,0%
Più no che si	12,6%	10,2%	8,7%
Più si che no	35,4%	45,7%	44,1%
Decisamente si	48,8%	42,5%	47,2%

## Questionario per la valutazione dell'attività didattica da parte del docente

### Risposte alla domanda opzionale a risposta libera "Note/Suggerimenti"

Totale risposte: 79

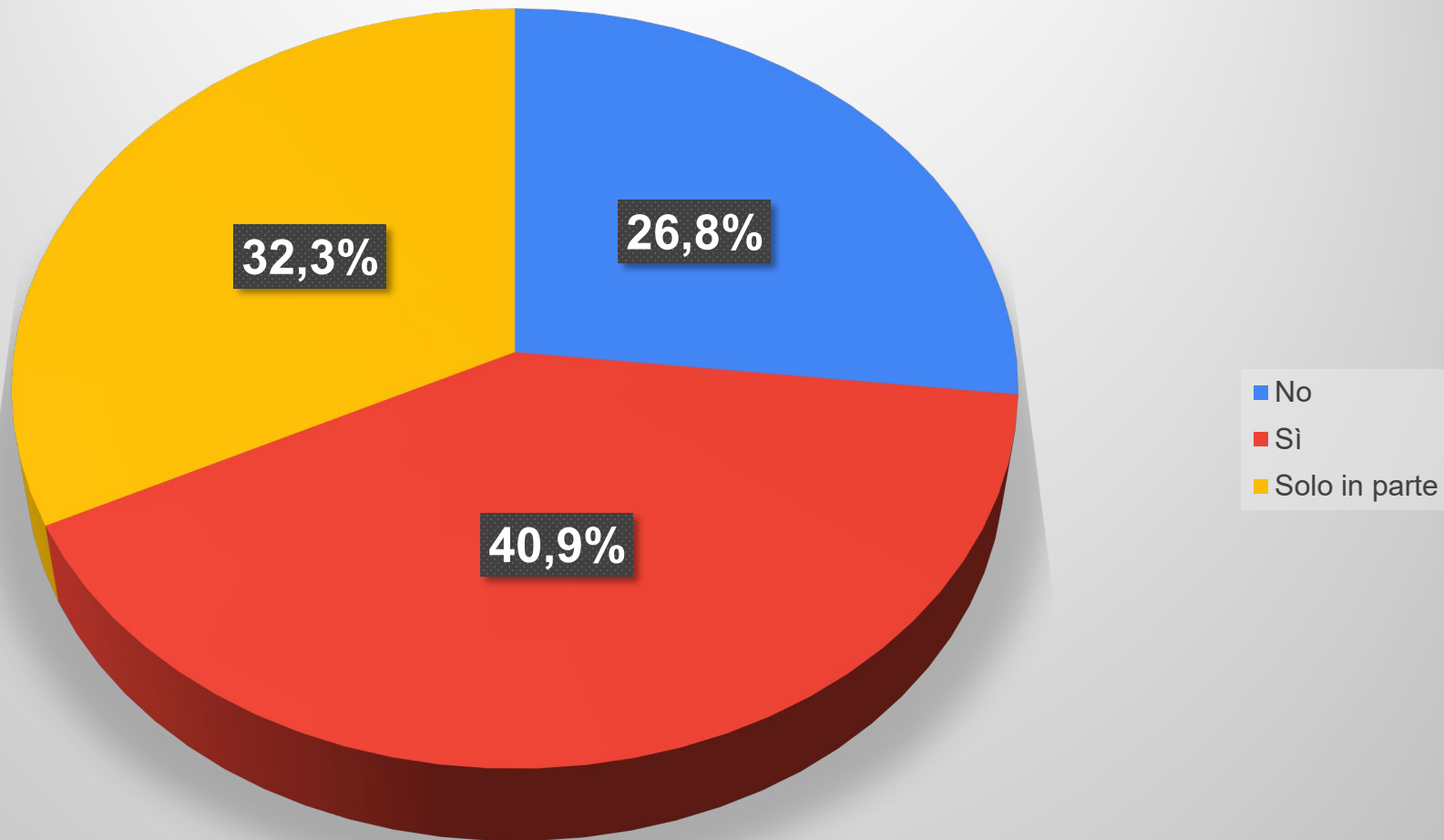


## 6. Sistema Assicurazione della qualità (AQ) di ateneo

In questa sezione sono riportati i dati sulla conoscenza del sistema qualità di Ateneo ed i suggerimenti per migliorarlo.

Questionario per la valutazione dell'attività didattica da parte del docente  
Risposte alla domanda "**Conosci il sistema di AQ di ateneo?**"

Totale risposte: 127



Questionario per la valutazione dell'attività didattica da parte del docente  
Risposte alla domanda opzionale a risposta libera **"Hai suggerimenti per il suo miglioramento?"**  
Totale risposte: 32

