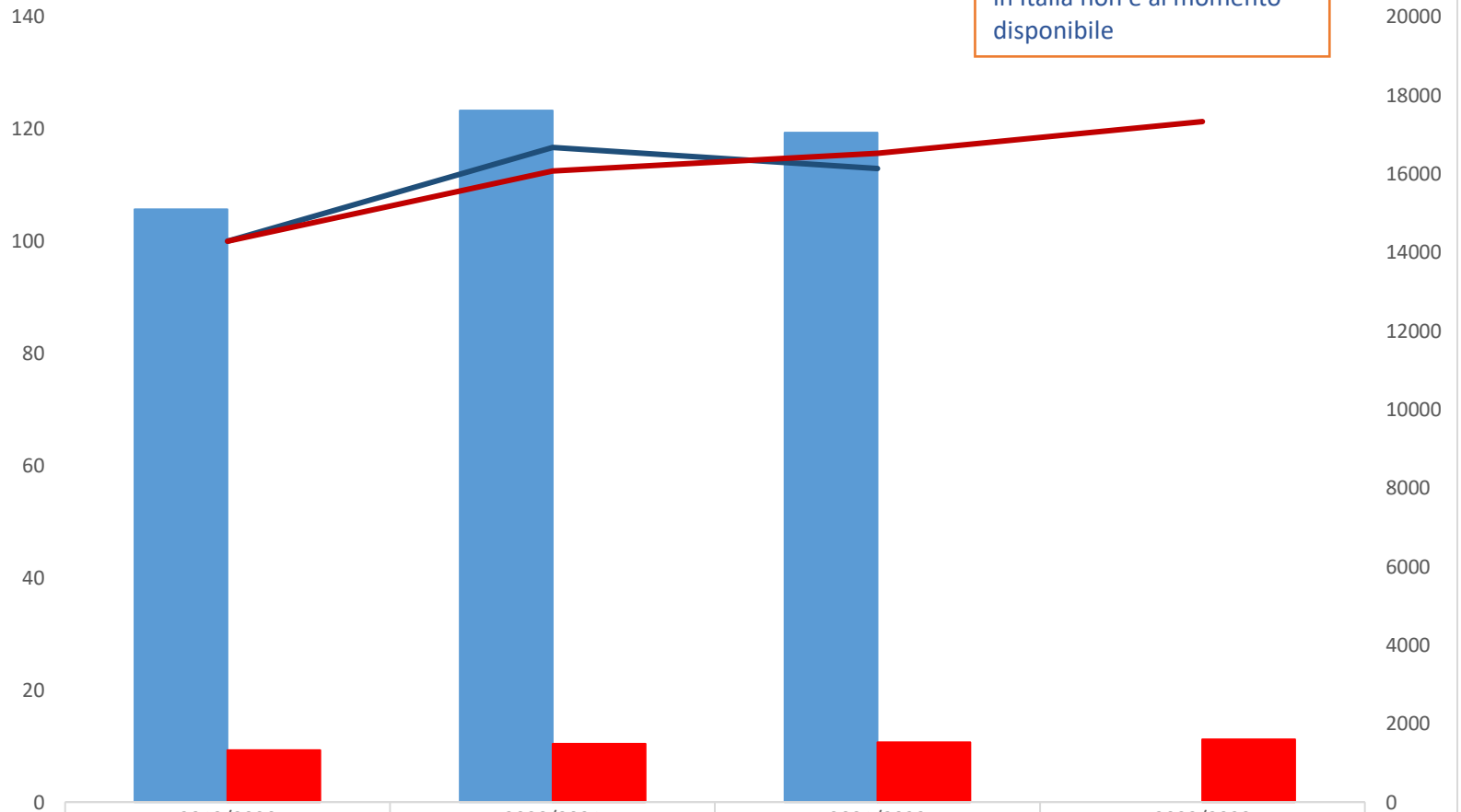


Serie storica iscritti al primo anno confronto Totale luav / Competitor

Numero indice - anno base 2019/2020

Fonte: dati ANS del 20 apr 2023

NOTA: il dato del 2022/2023
 relativo agli iscritti al I anno
 in Italia non è al momento
 disponibile



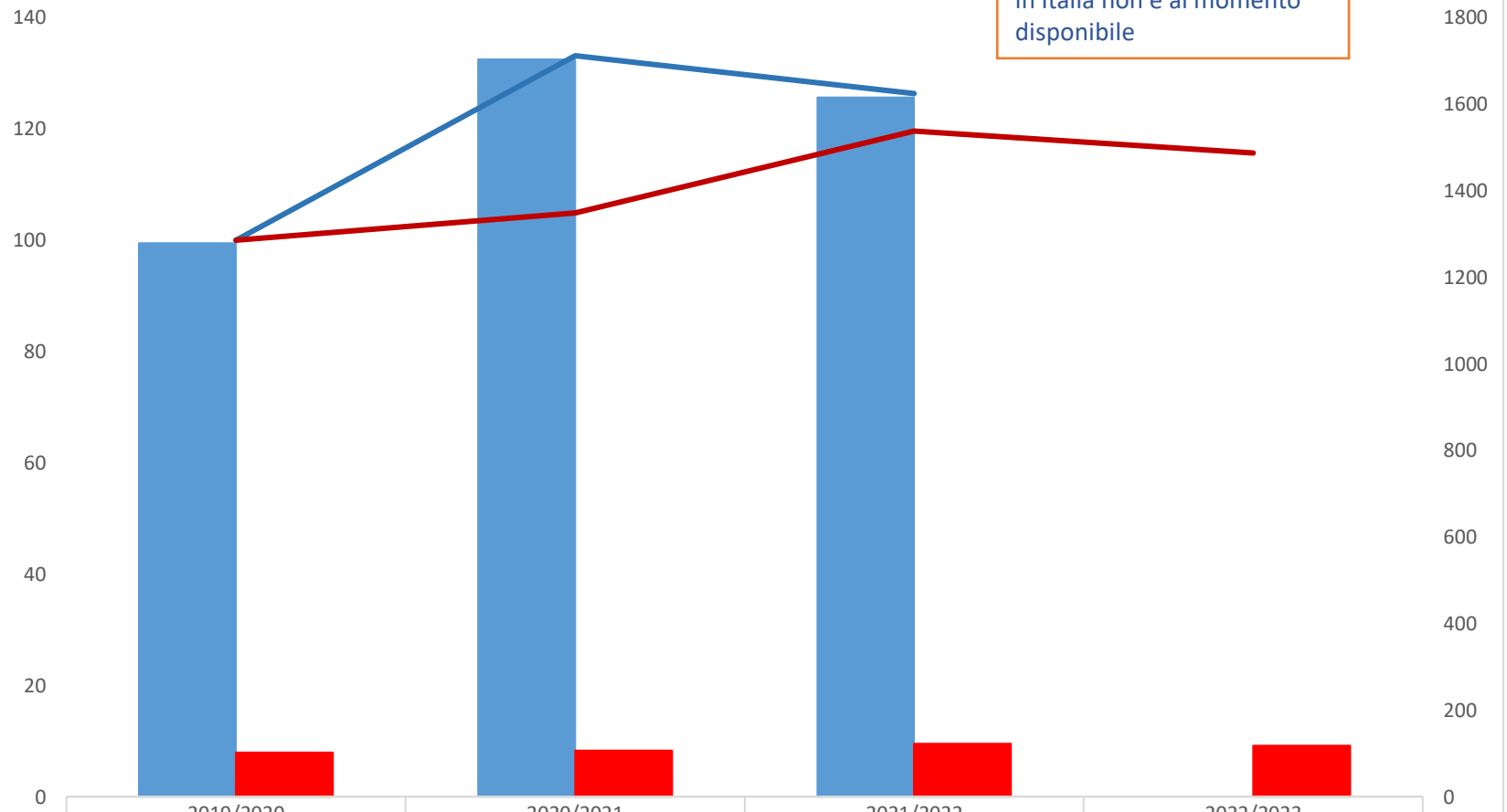
■ totale iscritti Competitor	15094	17616	17055	
■ totale iscritti luav	1318	1483	1525	1599
— numero indice totale Competitor	100	117	113	
— numero indice totale luav	100	113	116	121

Serie storica iscritti al primo anno confronto LM65 Italia con LM65 luav

Numero indice - anno base 2019/2020

Fonte: dati ANS del 20 apr 2023

NOTA: il dato del 2022/2023
 relativo agli iscritti al I anno
 in Italia non è al momento
 disponibile

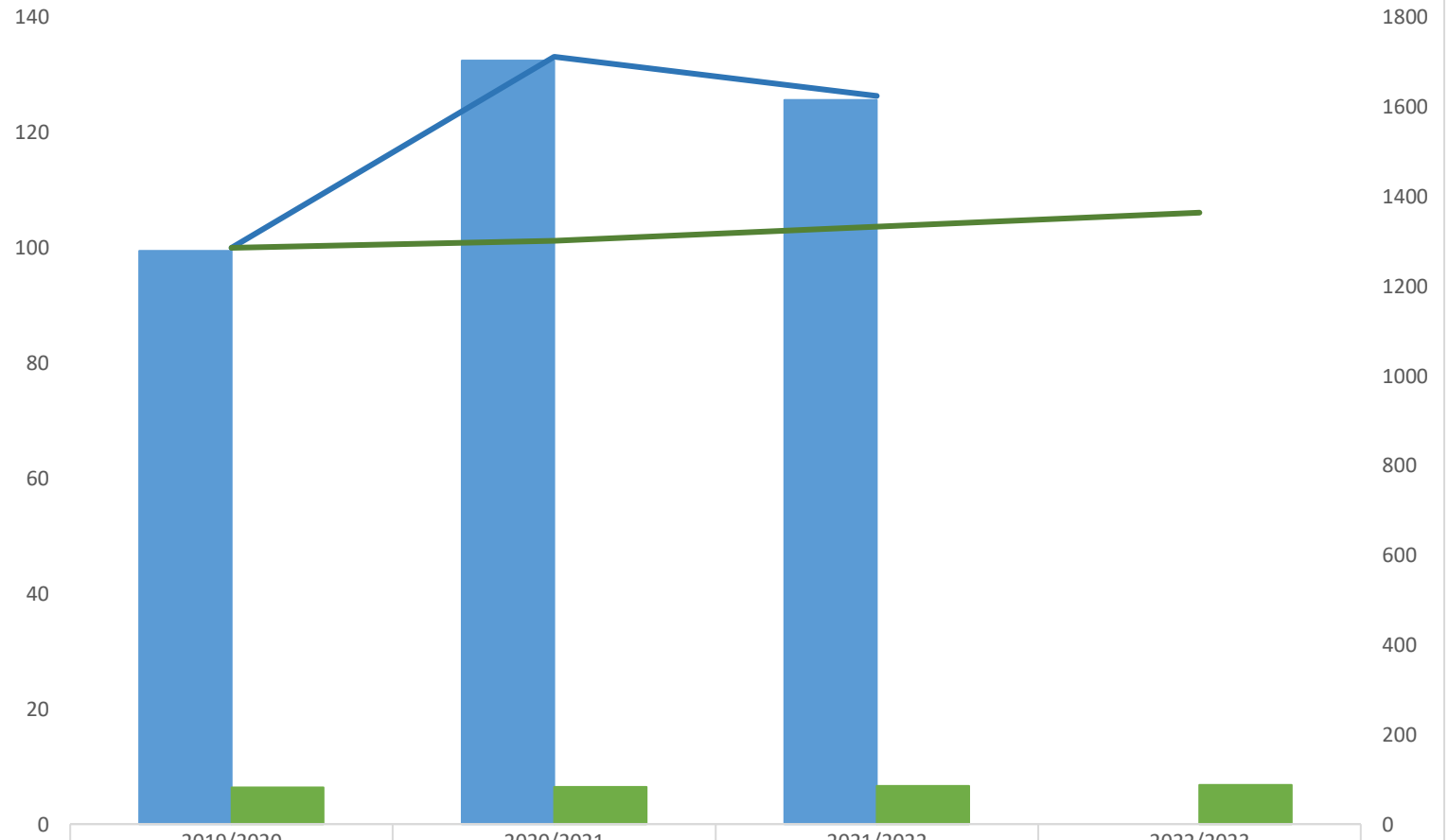


iscritti LM65 Italia	1279	1703	1616	
iscritti LM65 luav	102	107	122	118
numero indice LM65 Italia	100	133	126	
numero indice LM65 luav	100	105	120	116

Serie storica iscritti al primo anno confronto LM65 Italia con LM65 luav-Arti visive e moda

Numero indice - anno base 2019/2020

Fonte: dati ANS del 20 apr 2023



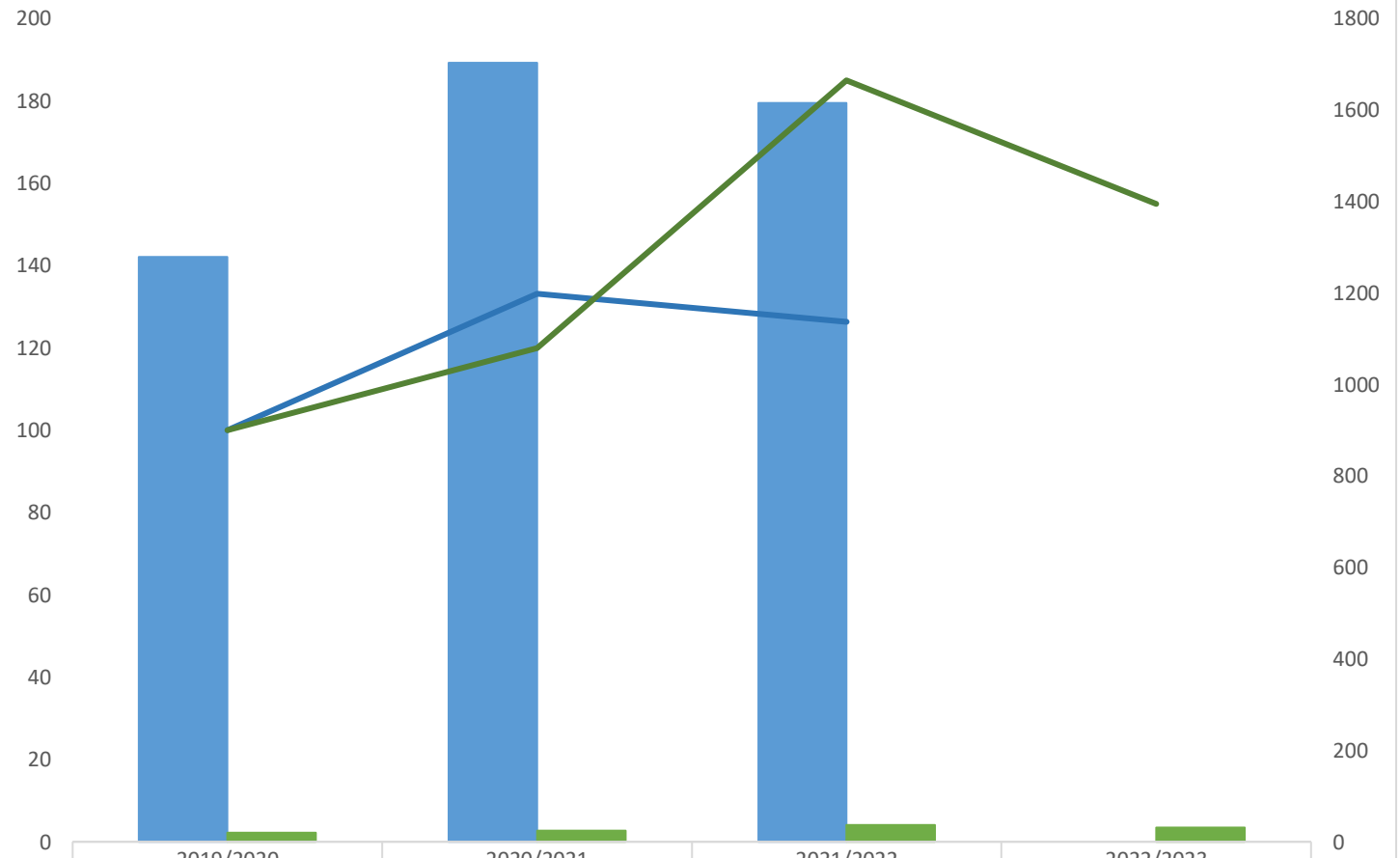
NOTA: il dato del 2022/2023 relativo agli iscritti al I anno in Italia non è al momento disponibile

iscritti LM65 Italia	1279	1703	1616	
iscritti LM65 Arti visive e moda	82	83	85	87
numero indice LM65 Italia	100	133	126	
numero indice LM65 Arti visive e moda	100	101	104	106

Serie storica iscritti al primo anno confronto LM65 Italia con LM65 Iuav-Teatro e arti performative

Numero indice - anno base 2019/2020

Fonte: dati ANS del 20 apr 2023



NOTA: il dato del 2022/2023 relativo agli iscritti al I anno in Italia non è al momento disponibile

■ iscritti LM65 Italia	1279	1703	1616	
■ iscritti LM65 Teatro e arti performative	20	24	37	31
— numero indice LM65 Italia	100	133	126	
— numero indice LM65 Teatro e arti performative	100	120	185	155

NOTA METODOLOGICA

Le serie storiche degli iscritti al primo anno si basano sul NUMERO INDICE che fornisce la misura dell'incremento percentuale rispetto all'anno base considerato.

In pratica, fatto 100 il numero indice per l'anno accademico 2019/2020 il grafico mostra la variazione percentuale degli iscritti al primo anno negli anni accademici successivi.