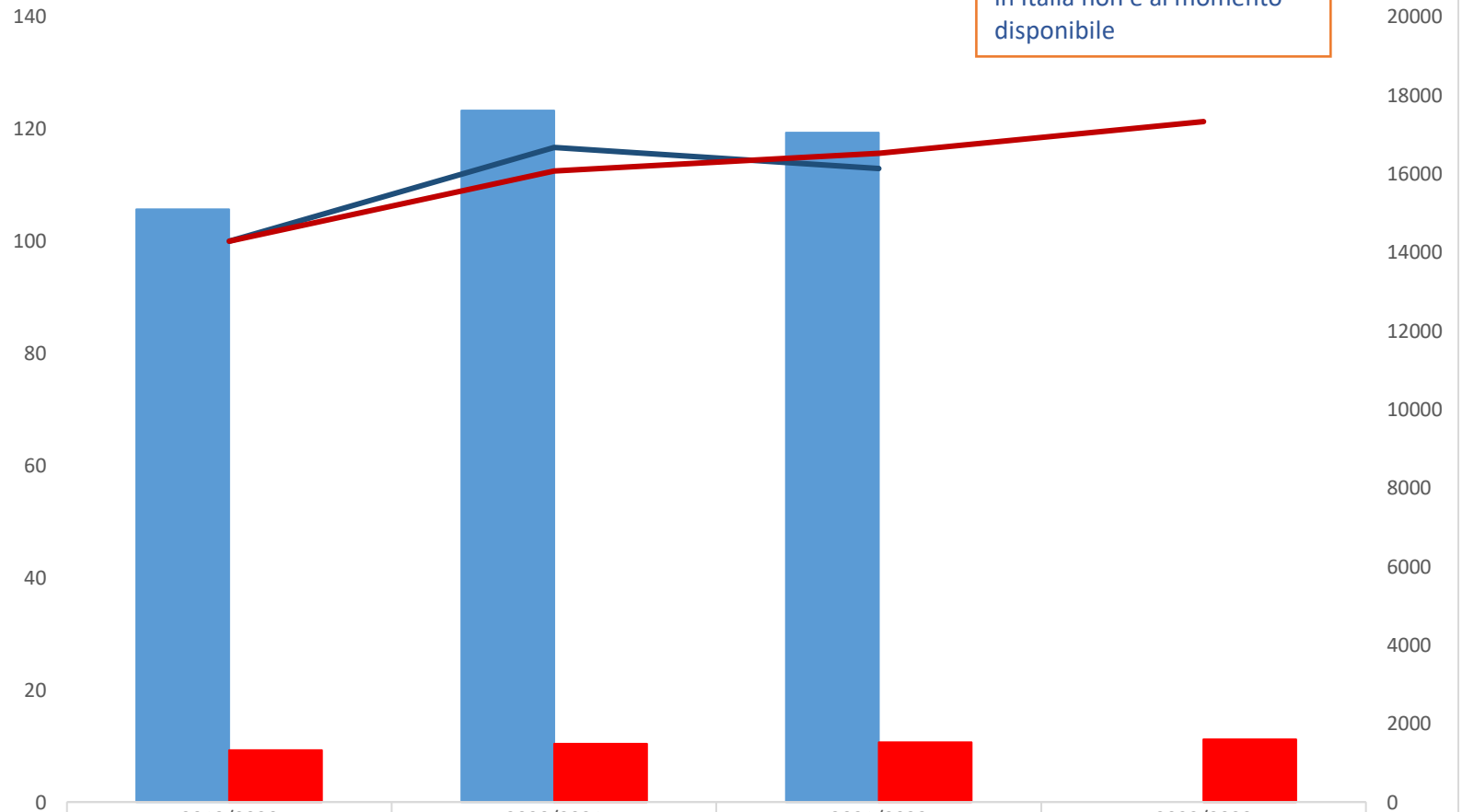


### Serie storica iscritti al primo anno confronto Totale luav / Competitor

Numero indice - anno base 2019/2020

Fonte: dati ANS del 20 apr 2023

NOTA: il dato del 2022/2023  
 relativo agli iscritti al I anno  
 in Italia non è al momento  
 disponibile

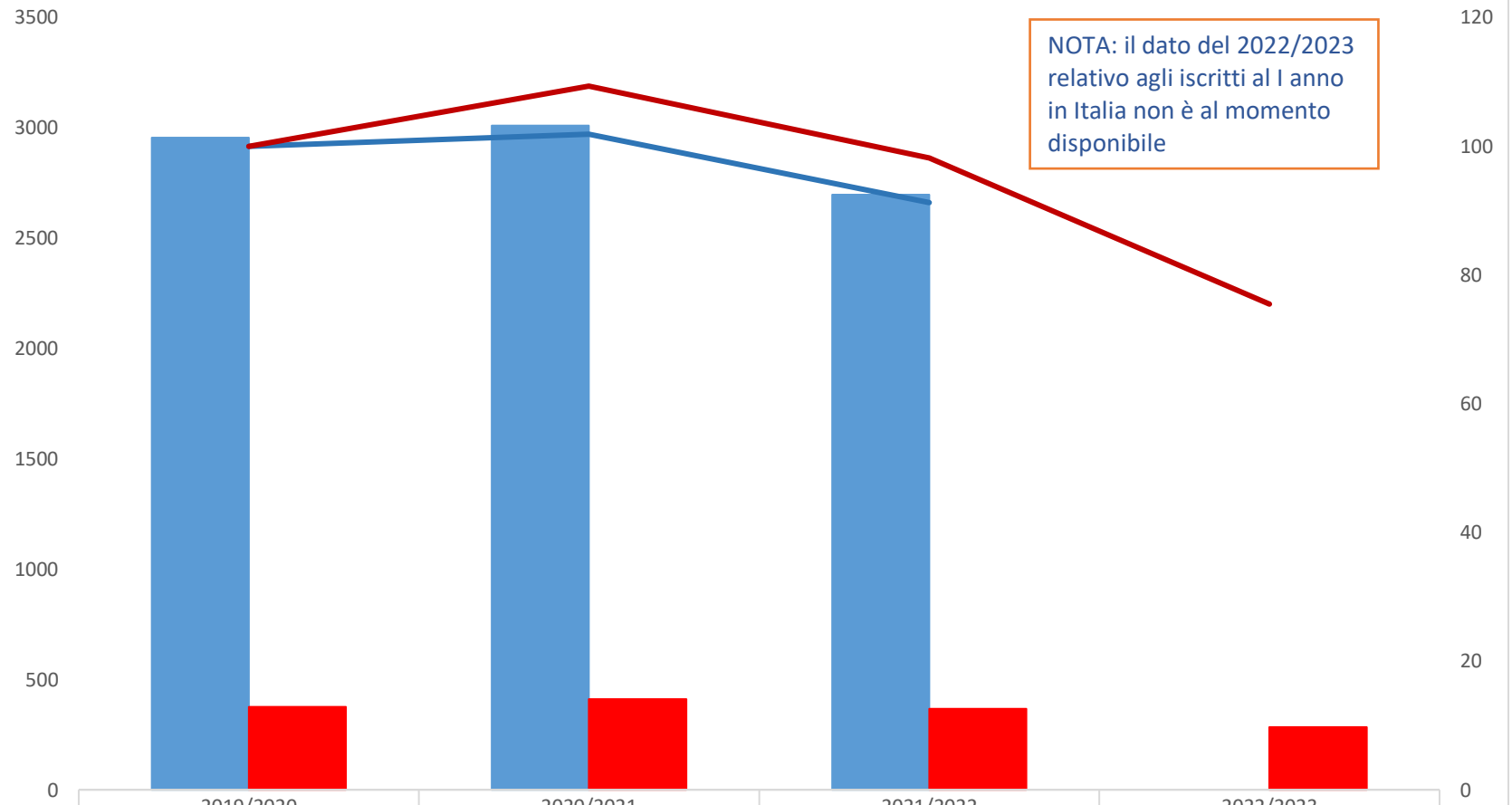


<span style="color: blue;">■</span> totale iscritti Competitor	15094	17616	17055	
<span style="color: red;">■</span> totale iscritti luav	1318	1483	1525	1599
<span style="color: darkblue;">—</span> numero indice totale Competitor	100	117	113	
<span style="color: darkred;">—</span> numero indice totale luav	100	113	116	121

### Serie storica iscritti al primo anno confronto LM4 Italia con LM4 Iuav

Numero indice - anno base 2019/2020

Fonte: dati ANS del 20 apr 2023



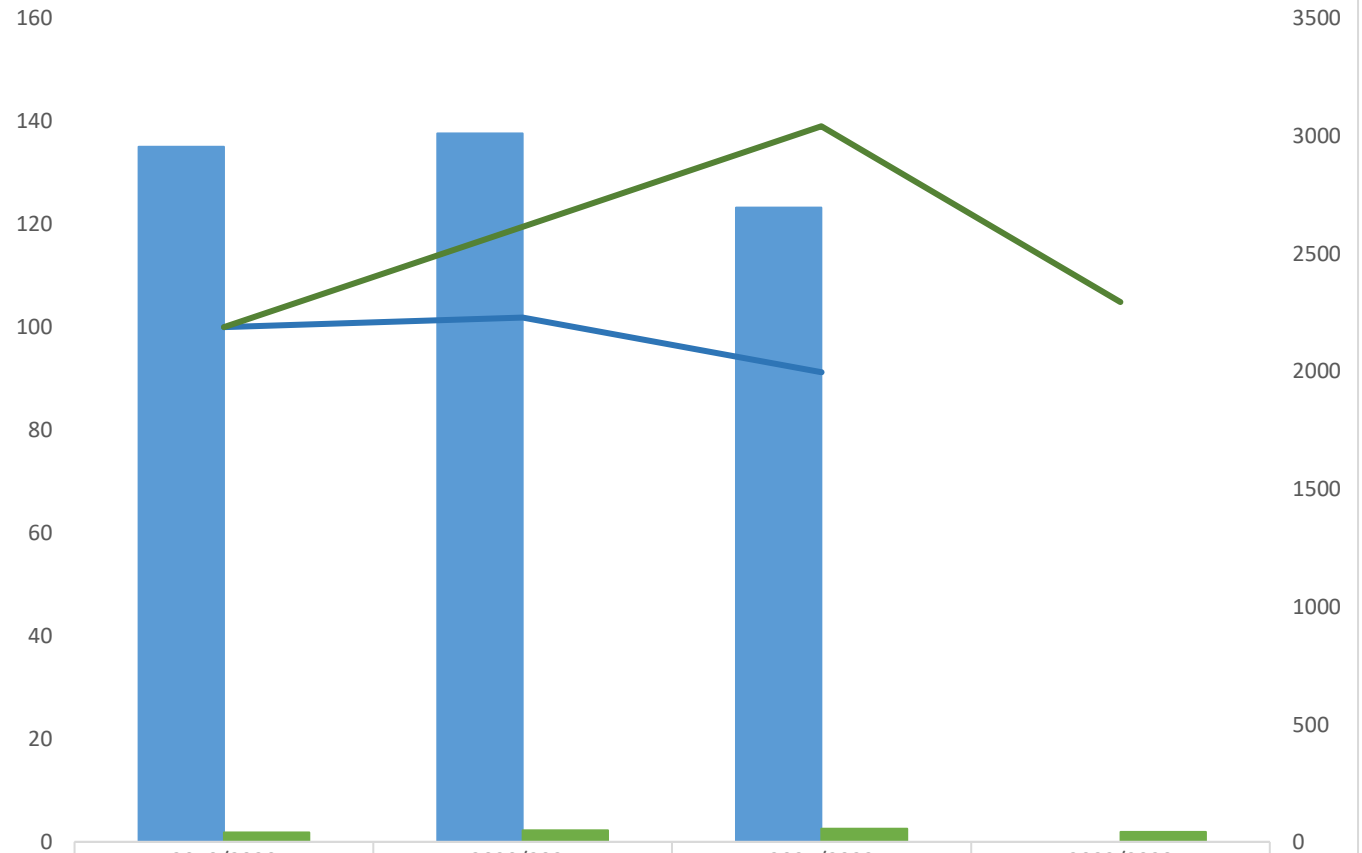
	2019/2020	2020/2021	2021/2022	2022/2023
iscritti LM4 Italia	2955	3010	2696	
iscritti LM4 Iuav	375	410	368	283
numero indice LM4 Italia	100	102	91	
numero indice LM4 Iuav	100	109	98	75

### Serie storica iscritti al primo anno confronto LM4 Italia con LM4 Iuav-Architecture

Numero indice - anno base 2019/2020

Fonte: dati ANS del 20 apr 2023

NOTA: il dato del 2022/2023  
 relativo agli iscritti al I anno  
 in Italia non è al momento  
 disponibile



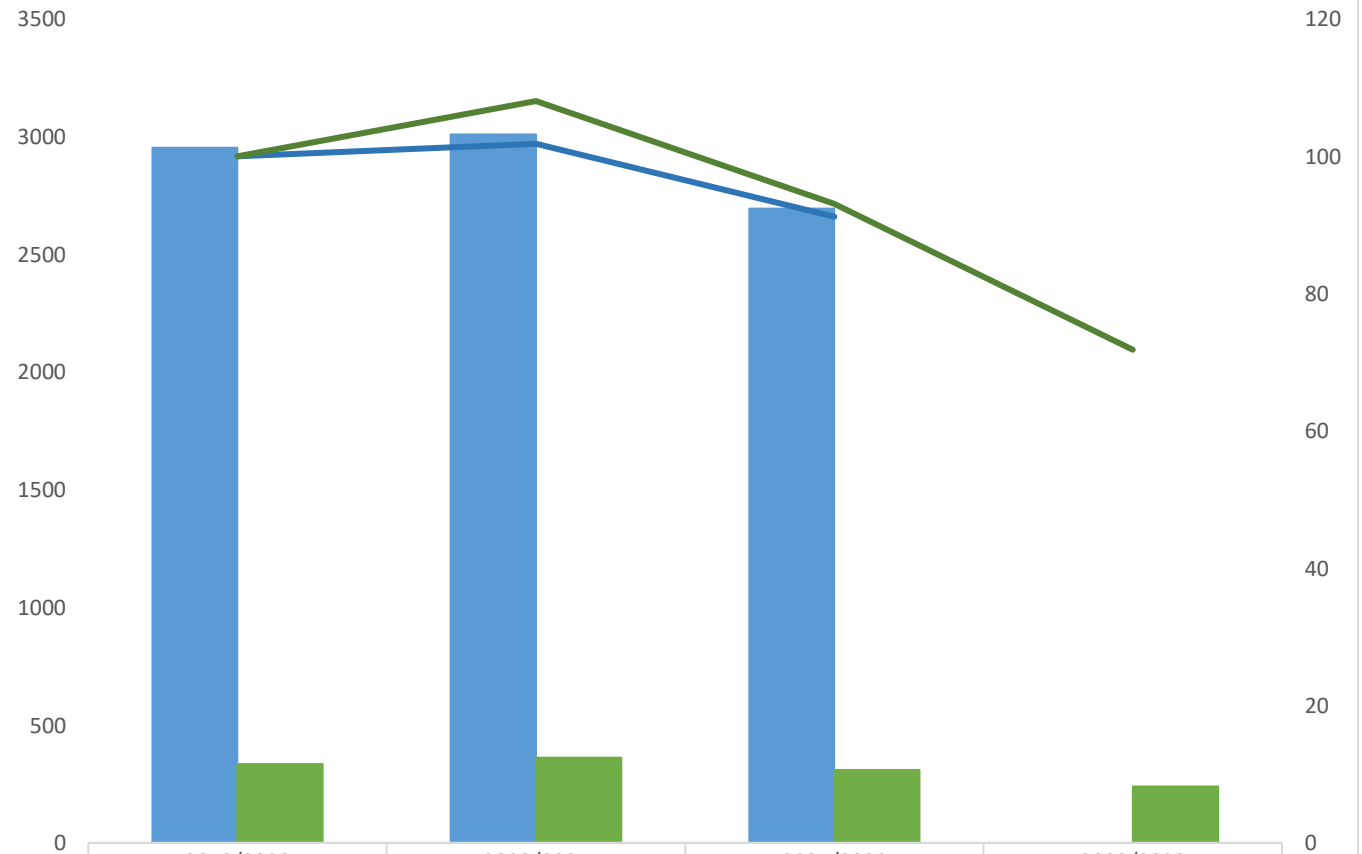
■ iscritti LM4 Italia	2955	3010	2696	
■ iscritti LM4 Architecture (già Architettura e innovazione)	41	49	57	43
— numero indice LM4 Italia	100	102	91	
— numero indice LM4 Architecture (già Architettura e innovazione)	100	120	139	105

### Serie storica iscritti al primo anno confronto LM4 Italia con LM4 Iuav-Architettura

Numero indice - anno base 2019/2020

Fonte: dati ANS del 20 apr 2023

NOTA: il dato del 2022/2023  
 relativo agli iscritti al I anno  
 in Italia non è al momento  
 disponibile



■ iscritti LM4 Italia	2955	3010	2696	
■ iscritti LM4 Architettura (già Architettura e cult. del prog.)	334	361	311	240
— numero indice LM4 Italia	100	102	91	
— numero indice LM4 Architettura (già Architettura e cult. del prog.)	100	108	93	72

### **NOTA METODOLOGICA**

Le serie storiche degli iscritti al primo anno si basano sul NUMERO INDICE che fornisce la misura dell'incremento percentuale rispetto all'anno base considerato.

In pratica, fatto 100 il numero indice per l'anno accademico 2019/2020 il grafico mostra la variazione percentuale degli iscritti al primo anno negli anni accademici successivi.