



Rilevazioni delle opinioni degli studenti frequentanti a.a. 2022-23

Serie storiche delle risposte «Decisamente sì» e «Più sì che no» per
ogni indicatore dall'a.a. 2018-19 al 2022-23 – TOTALE ATENEO

Ottobre 2023
Presidio della qualità
Direzione generale – Servizio qualità e valutazione

Calcolo degli indicatori

I grafici mostrano l'andamento delle risposte positive degli studenti, ovvero le risposte «Decisamente sì» e «Più sì che no» per ogni indicatore dall'a.a. 2018-19 al 2022-23, calcolati come nella seguente tabella

INDICATORE 1: Azione didattica

Il docente stimola / motiva l'interesse verso la materia?
Il docente espone gli argomenti in modo chiaro?

INDICATORE 2: Aspetti organizzativi

Il materiale didattico (indicato e disponibile) è adeguato per lo studio della materia?
Le modalità di esame sono state definite in modo chiaro?
Gli orari di svolgimento di lezioni, esercitazioni e altre eventuali attività didattiche sono rispettati?
L'insegnamento è stato svolto in maniera coerente con quanto dichiarato sul sito web del corso di studio?

INDICATORE 3: Soddisfazione complessiva

Ti ritieni soddisfatto di come è stato svolto questo insegnamento?

INDICATORE 4: Aspetti logistici luav

Le aule in cui si svolgono le lezioni sono adeguate?
I locali e le attrezzature per le attività didattiche integrative sono adeguate?
Ritiene adeguata l'articolazione settimanale dell'orario delle lezioni?

INDICATORE 4b: Adeguatezza orario

Ritiene adeguata l'articolazione settimanale dell'orario delle lezioni?

INDICATORE 5: Puntualità

Gli orari di svolgimento di lezioni, esercitazioni e altre eventuali attività didattiche sono rispettati?

INDICATORE 6: Didattica a distanza

E' complessivamente soddisfatto di come è stato organizzato questo insegnamento nella parte di didattica on line?

QUESTIONARIO STUDENTI FREQUENTANTI

Serie storica delle risposte "Decisamente sì" e "Più sì che no" dall'a.a. 2018-19 al 2022-23
(valori percentuali)

Indicatore 1: AZIONE DIDATTICA

Fonte: banca dati SpIn/Esse3 (ottobre 2023)

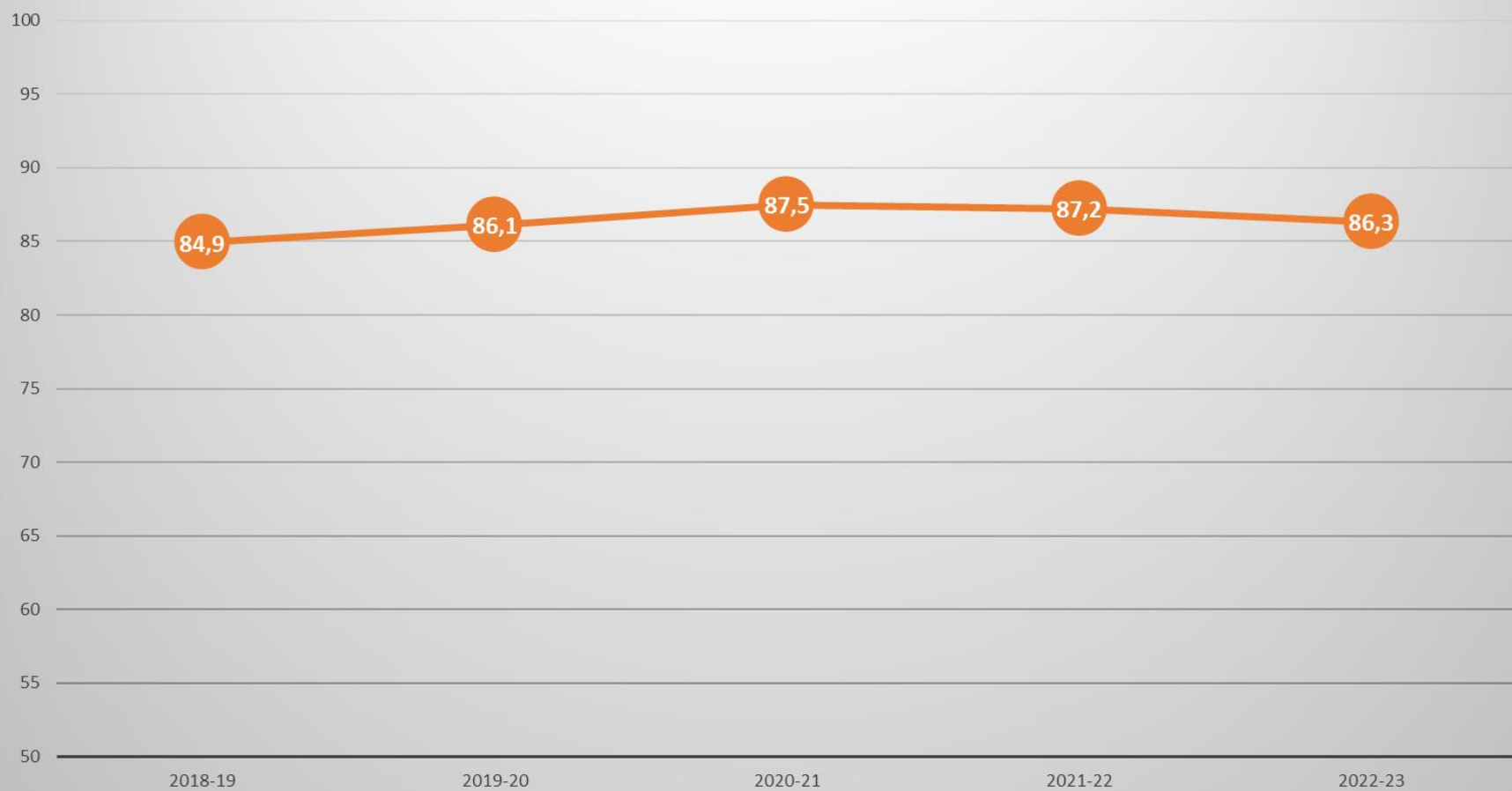


QUESTIONARIO STUDENTI FREQUENTANTI

Serie storica delle risposte "Decisamente sì" e "Più sì che no" dall'a.a. 2018-19 al 2022-23
(valori percentuali)

Indicatore 2: ASPETTI ORGANIZZATIVI

Fonte: banca dati Spln/Esse3 (ottobre 2023)

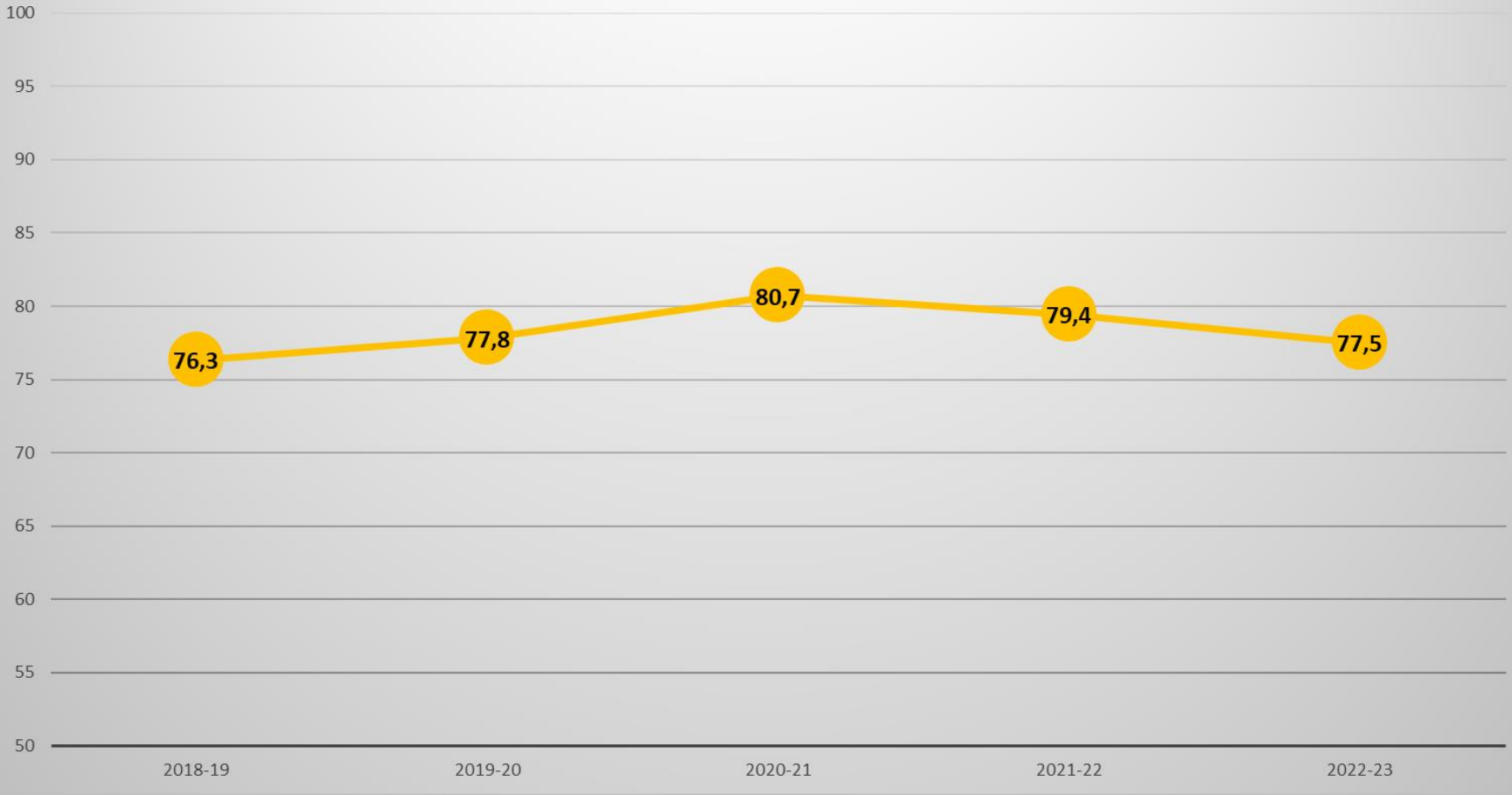


QUESTIONARIO STUDENTI FREQUENTANTI

Serie storica delle risposte "Decisamente si" e "Più si che no" dall'a.a. 2018-19 al 2022-23
(valori percentuali)

Indicatore 3: SODDISFAZIONE COMPLESSIVA

Fonte: banca dati Spln/Esse3 (ottobre 2023)



QUESTIONARIO STUDENTI FREQUENTANTI

Serie storica delle risposte "Decisamente si" e "Più si che no" dall'a.a. 2018-19 al 2022-23
(valori percentuali)

Indicatore 4: ASPETTI LOGISTICI IUAV

Fonte: banca dati Spln/Esse3 (ottobre 2023)



QUESTIONARIO STUDENTI FREQUENTANTI

Serie storica delle risposte "Decisamente si" e "Più si che no" dall'a.a. 2018-19 al 2022-23
(valori percentuali)

Indicatore 4B: ADEGUATEZZA ORARIO

Fonte: banca dati Spln/Esse3 (ottobre 2023)

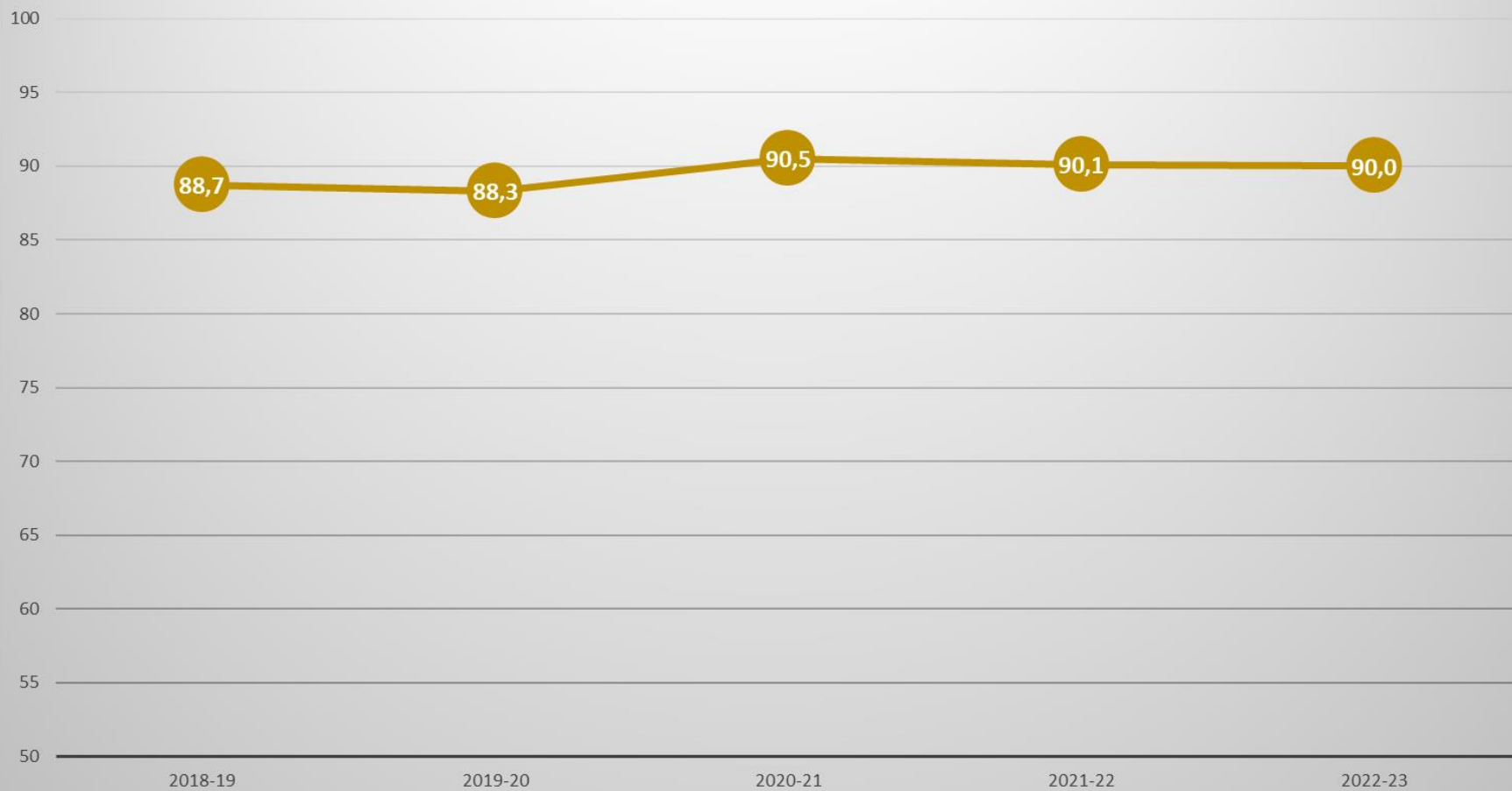


QUESTIONARIO STUDENTI FREQUENTANTI

Serie storica delle risposte "Decisamente sì" e "Più sì che no" dall'a.a. 2018-19 al 2022-23
(valori percentuali)

Indicatore 5: PUNTUALITÀ

Fonte: banca dati Spln/Esse3 (ottobre 2023)



QUESTIONARIO STUDENTI FREQUENTANTI

Serie storica delle risposte "Decisamente si" e "Più si che no" dall'a.a. 2018-19 al 2022-23
(valori percentuali)

Indicatore 6: DIDATTICA A DISTANZA

Fonte: banca dati Spln/Esse3 (ottobre 2023)

